

ΠΤΥΧΙΑΚΗ ΕΡΓΑΣΙΑ


“ΔΗΜΟΣΙΟ ΧΡΕΟΣ & ΔΗΜΟΣΙΟΣ ΔΑΝΕΙΣΜΟΣ ΤΗΝ ΤΕΛΕΥΤΑΙΑ ΔΕΚΑΕΤΙΑ ΣΤΗΝ ΕΛΛΗΝΙΚΗ ΕΠΙΚΡΑΤΕΙΑ”



Προπτυχιακός φοιτητής
Θεόδωρος Μούτουλας
Έτος εισαγωγής 2010
Α.Μ 7728

Επιβλέπων καθηγητής
Μιλτιάδης Χαλικιάς

*“Τα δάνεια δούλους τους ελευθέρους ποιεΐ”**



Μένανδρος (4ος αιών π.Χ.) , Αρχαίος Έλληνας ποιητής)

*Μετάφραση στα νέα ελληνικά : Τα δάνεια κάνουν τους ελευθέρους δούλους.

Πίνακας περιεχομένων

Περίληψη

Στόχος-αντικείμενο εργασίας

Ευχαριστίες

Κεφάλαιο 1ο

- (1.1)** Εισαγωγή.....8
- (1.2)** Ιστορία Δανείων Ελληνικής Επικράτειας.....9
 - 1.2.1 Αρχαία Ιστορία δανείων.....10
 - 1.2.2 Νεώτερη Ιστορία Δανείων.....11
- (1.3)** Βασικοί ορισμοί δανείων.....4-16
- (1.4)** Διακρίσεις δανείων ελληνικού δημοσίου.....17-19
- (1.5)** Μέθοδοι έκδοσης δημοσίων δανείων.....19
- (1.6)** Λόγοι έκδοσης δημόσιων δανείων.....20
- (1.7)** Ράντες
 - 1.7.1 Κατάταξη ραντών.....20-21
- (1.8)** Δημοσιονομική πολιτική.....23-24
- (1.9)** Κρατικός Προϋπολογισμός (Κ.Π.).....25
 - 1.9.1 Κρατικός Προϋπολογισμός ως δείκτης για την ευημερία και ανάπτυξη ενός κράτους.
- 1.10)** Βασικά Μεγέθη Κρατικού Προϋπολογισμού.....26-28
 - 1.10.1. Δημόσιο Χρέος (Χρέος γενικής κυβέρνησης)
 - 1.10.2. Τύπος Υπολογισμού Δημοσίου Χρέους
 - 1.10.3. Ακαθάριστο Εθνικό Προϊόν
 - 1.10.4. Λόγος Χρέους προς ΑΕΠ
- (1.11)** Βασικές Έννοιες Ευρωπαϊκής Ένωσης.....29
 - 1.11.1 Ευρωπαϊκός Μηχανισμός Σταθερότητας (European Financial Stability Facility)
 - 1.11.2 Euro group (ευρω-ομάδα)
- (1.12)** Οίκοι Αξιολόγησης Πιστοληπτικής Ικανότητας (Rating Agencies).....30-31

Κεφάλαιο 2ο

- (2.1)** Εισαγωγή.....32-35
 - 2.1.1. Εισαγωγή χρονικής περιόδου 2004
 - 2.1.2. Πίνακας χρέους 2001-2003
 - 2.1.3. Διάγραμμα χρέους κεντρικής κυβέρνησης 2001-2003
- (2.2.)** Χρονική περίοδος 2004.....36-38

- 2.2.1. Πίνακας γενικής κυβέρνησης 2004
- 2.2.2. Επεξήγηση πίνακα γενικής κυβέρνησης
- 2.2.3. Στόχοι και προγράμματα δημοσιονομικής πολιτικής
- (2.3.)** Χρονική περίοδος 2005.....40-42
 - 2.3.1. Πίνακας γενικής κυβέρνησης 2005
 - 2.3.2. Επεξήγηση πίνακα γενικής κυβέρνησης
 - 2.3.3. Στόχοι και προγράμματα δημοσιονομικής πολιτικής
- (2.4.)** Χρονική περίοδος 2006.....42-43
 - 2.4.1. Πίνακας γενικής κυβέρνησης 2006
 - 2.4.2. Επεξήγηση πίνακα γενικής κυβέρνησης
 - 2.4.3. Στόχοι και προγράμματα δημοσιονομικής πολιτικής
- (2.5.)** Χρονική περίοδος 2007.....44-45
 - 2.5.1. Πίνακας γενικής κυβέρνησης 2007
 - 2.5.2. Επεξήγηση πίνακα γενικής κυβέρνησης
 - 2.5.3. Στόχοι και προγράμματα δημοσιονομικής πολιτικής
- (2.6.)** Χρονική περίοδος 2008.....47-48
 - 2.6.1. Πίνακας γενικής κυβέρνησης 2008
 - 2.6.2. Επεξήγηση πίνακα γενικής κυβέρνησης
 - 2.6.3. Στόχοι και προγράμματα δημοσιονομικής πολιτικής
- (2.7.)** Χρονική περίοδος 2009.....48-49
 - 2.7.1. Πίνακας γενικής κυβέρνησης 2009
 - 2.7.2. Επεξήγηση πίνακα γενικής κυβέρνησης
 - 2.7.3. Στόχοι και προγράμματα δημοσιονομικής πολιτικής
- (2.8.)** Χρονική περίοδος 2010.....49-52
 - 2.8.1. Πίνακας γενικής κυβέρνησης 2010
 - 2.8.2. Επεξήγηση πίνακα γενικής κυβέρνησης
 - 2.8.3. Στόχοι και προγράμματα δημοσιονομικής πολιτικής
- (2.9.)** Χρονική περίοδος 2011.....52-55
 - 2.9.1. Πίνακας γενικής κυβέρνησης 2011
 - 2.9.2. Επεξήγηση πίνακα γενικής κυβέρνησης
 - 2.9.3. Στόχοι και προγράμματα δημοσιονομικής πολιτικής
- (2.10.)** Χρονική περίοδος 2012.....55-57
 - 2.10.1. Πίνακας γενικής κυβέρνησης 2012
 - 2.10.2. Επεξήγηση πίνακα γενικής κυβέρνησης
 - 2.10.3. Στόχοι και προγράμματα δημοσιονομικής πολιτικής
- (2.11.)** Χρονική περίοδος 2013.....60-61
 - 2.11.1. Πίνακας γενικής κυβέρνησης 2013
 - 2.11.2. Επεξήγηση πίνακα γενικής κυβέρνησης
 - 2.11.3. Στόχοι και προγράμματα δημοσιονομικής πολιτικής
- (2.12.)** Χρονική περίοδος 2014.....61-3
 - 2.12.1. Πίνακας γενικής κυβέρνησης 2014
 - 2.12.2. Επεξήγηση πίνακα γενικής κυβέρνησης
 - 2.12.3. Στόχοι και προγράμματα δημοσιονομικής πολιτικής

(2,13) οίκοι πιστοληπτικής ικανότητας.....63-65

Κεφάλαιο 3ο

(3.1.) Εισαγωγή.....65-67

(3.2.) Γενική ανασκόπηση του ελληνικού χρέους και της οικονομίας της.....67-70

(3.3.) Συμπεράσματα – προτάσεις.....70-71

(3.4.) Σύνοψη προτάσεων.....72-74

(3.5.) Ερευνητική μέθοδος.....74-76

(3.6 βιβλιογραφία

Περίληψη

Η εξέλιξη ενός ανθρώπου και ενός ατόμου εξαρτάται άμεσα μέσα από το οικονομικό περιβάλλον που ζει. Όσο πιο καλά είναι διαρθρωμένο το οικονομικό περιβάλλον που ζει τόσο πιο πολύ εξελίσσεται ο άνθρωπος και μαζί του το κοινωνικό σύνολο στο οποίο ζει.

Η προσωπική ανάπτυξη του ατόμου όσο και η οικονομική ανάπτυξη εξαρτάται άμεσα από το κράτος και το κρατικό μηχανισμό που ζει ο άνθρωπος.

Το κράτος παρέχει στα άτομα τα οποία ζουν μέσα σε αυτό τις κατάλληλες υποδομές για αναπτύξουν μάθηση, εργασία και υγεία καθώς εξασφαλίζει και συμβάλλει για το μέλλον αυτού.

Η οικονομική εξέλιξη του κράτους, διαχρονικά επηρεάζει έτσι άμεσα, τα άτομα και το σύνολο των ατόμων που ζουν μέσα σε αυτό καθώς επιβιώνουν και εξελίσσονται διαχρονικά.

Ένα υγιές και οικονομικά ενισχυμένο κράτος βοηθάει στην εξέλιξη των ατόμων αλλά παράλληλα προσφέρει σε αυτά τα άτομα ένα αξιοπρεπές βιοτικό επίπεδο.

Πολύ σημαντικός παράγοντας για την ευημερία και επιβίωση ενός κράτους είναι να διατηρεί αυτό μια σταθερή και καλή οικονομική κατάσταση.

Η οικονομική κατάσταση του κράτους εξαρτάται από τα έσοδα και τα έξοδα που δημιουργούνται διαχρονικά μέσα σε αυτό και πόσο τα έσοδα καλύπτουν τα έξοδα εφόσον το κράτος είναι μη κερδοσκοπική επιχείρηση. Όταν τα έξοδα υπερβαίνουν τα έσοδα, το κράτος για την υποστήριξη αυτών των εξόδων και αποπληρωμή τους συνάπτει δάνεια. Τα δάνεια και τα δανειακά κεφάλαια μπορούν να βοηθήσουν στην ανάπτυξη ενός σύγχρονου κράτους μέσα από τις επενδύσεις που γίνονται σε αυτό ή, στην αντίθετη περίπτωση να καταποντίσουν αυτό.

Στην Ελλάδα τα δάνεια ξεκινούν από την δημιουργία του Ελληνικού κράτους μέχρι σήμερα.

Στόχος-αντικείμενο εργασίας

Στόχος αυτής της εργασίας είναι ο αναγνώστης να μπορέσει να λάβει όλες της απαραίτητες πληροφορίες για τα δημόσια δάνεια και το δημόσιο χρέος της Ελλάδας καθώς και να κατατοπιστεί για το πως εξελίχθηκε διαχρονικά ο δημόσιος δανεισμός και το δημόσιο χρέος μέσα σε αυτή την τελευταία δεκαετία.

.Στο τέλος αυτής της εργασίας ο αναγνώστης θα είναι πλήρως κατατοπισμένος με τα πραγματικά γεγονότα καθώς και με τα πραγματικά στοιχεία του δημοσίου δανεισμού, του δημοσίου χρέους καθώς και τις δημοσιονομικές πολιτικές οικονομικού ενδιαφέροντος, που ακολούθησε η χώρα μας.

Ευχαριστίες

Ευχαριστώ πολύ όλους τους αξιότιμους καθηγητές μου και το Ανώτατο Τεχνολογικό Ίδρυμα του Πειραιά που με διαφώτισαν απλόχερα και με των καλύτερο τρόπο με τις γνώσεις τους καθώς παράλληλα μου έδειξαν το δρόμο για έναν πιο αξιοπρεπές μέλλον

Ευχαριστώ πολύ τους γονείς μου που με υποστήριξαν στις σπουδές μου και με έθυσαν να κάνω αυτό το σημαντικό βήμα για την ζωή μου και για το μέλλον μου.

ΚΕΦΑΛΑΙΟ 1ο

Εισαγωγή

Στο κεφάλαιο αυτό της πτυχιακής εργασίας, βασικός σκοπός είναι ο αναγνώστης να λάβει τις κατάλληλες γνώσεις σχετικά με τα δημόσια δάνεια, καθώς και ό,τι χρειάζεται για να κατανοήσει αυτούς τους όρους και παράλληλα να μπορεί να πάρει μια θέση για τα στοιχεία των δανείων της Ελληνικής επικρατείας.

Μέσω αυτού του κεφαλαίου και σαν αρχικό κεφάλαιο έπειτα από την ανάγνωση του, ο αναγνώστης θα είναι σε θέση να κατανοήσει τις σχέσεις Δημόσιου δανείου και δανειστών καθώς και όλων των εξωτερικών - εσωτερικών παραγόντων που συντελούν μια δανειακή σύμβαση του Δημοσίου.

Αρχικά γίνεται μια ανασκόπηση στην Ελληνική Ιστορία και τα δάνεια της Ελλάδος που αποκτά πολύ μεγάλο ενδιαφέρον για όλους τους αναγνώστες έτσι ώστε να καταλάβουν από πού ξεκίνησε ο δημόσιος δανεισμός και από πότε πρωτοεμφανίστηκε σαν Όρος στην Ελληνική Επικράτεια!

Στην συνέχεια του κεφαλαίου παρουσιάζονται και αναπτύσσονται οι αντίστοιχοι όροι:

- Βασικοί ορισμοί δανείων
- Διακρίσεις δημόσιων δανείων
- Μέθοδοι έκδοσης δημοσίων δανείων
- Λόγοι εκδόσεως δημοσίων δανείων
- Ράντες
- Κατάταξη ραντών
- Δημοσιονομική πολιτική
- Κρατικός προϋπολογισμός
- Βασικά στοιχεία του κρατικού προϋπολογισμού
- Βασικά στοιχεία Ευρωπαϊκής Ένωσης
- Οίκοι αξιολόγησης

Έπειτα από την ανάγνωση και κατανόηση αυτών των πληροφοριών ο αναγνώστης μπορεί να συνεχίσει στο 2ο κεφάλαιο και να κατανοή με απόλυτη σιγουριά τα στοιχεία που παρουσιάζονται σε αυτό το κεφαλαίο καθώς η γνώση και η στρατηγική άποψη αυτού θα έχει πολλαπλασιαστεί περαιτέρω.

(1.2.) ΙΣΤΟΡΙΑ ΔΑΝΕΙΩΝ ΕΛΛΗΝΙΚΗΣ ΕΠΙΚΡΑΤΕΙΑΣ

(1.2.1.) Αρχαία ιστορία Δανείων

- **Το 454 π.Χ.** αρχίζει το πρώτο καταγεγραμμένο δάνειο στην νήσο της Δήλου από την (αθηναϊκή συμμαχία) όπου δεκατρείς πόλεις-κράτη ζήτησαν χρηματοδότηση από το ναό της Δήλου. Ο ναός της Δήλου κατά αρχαία χρόνια ήταν εμπορικό και τραπεζικό κέντρο του Αιγαίου και της μεσογείου. Ο ναός χρηματοδότησε της δεκατρείς πόλεις-κράτη αλλά μόνο οι τρεις πόλεις κατάφεραν να αποπληρώσουν το χρέος τους προς το ναό οι άλλες δέκα δεν μπόρεσαν να αποπληρώσουν τα χρέη προς το ναό και έτσι φτάνουμε στην πρώτη στάση πληρωμών της παγκόσμιας ιστορίας. Κατά τη συνέχεια της ιστορίας οι οχτώ από τις δέκα πόλεις επαναδιαπραγματεύονται το χρέος τους και αποπλήρωσαν αυτό, άλλα οι υπόλοιπες δυο πόλεις δεν αποπλήρωσαν το χρέος του ρίχνοντας το πρώτο επίσημο “κανόνι”. Από κει και ύστερα ο Περικλής μετέφερε το κοινό ταμείο της Αθηναϊκής συμμαχίας στην ακρόπολη της Αθήνας.
- **Το 431 π.Χ.** ξεσπάει ο Πελοποννησιακός πόλεμος. Η Σπάρτη ζητάει δανειακή βοήθεια από των ναό των Δελφών. Ο ναός των Δελφών τους προσφέρει απλόχερα τους πόρους που χρειάζονταν για των πόλεμο με την Αθήνα (ο ναός είχε πόρους που προορίζονταν για την συντήρηση του ναού άλλα και για τελετές) όμως οι Σπαρτιάτες δεν μπόρεσαν και αυτοί να αποπληρώσουν το χρέος του στον ναό.
- **Το 426 π.Χ.- 422.** Η Αθηναϊκή Κυβέρνηση συνάπτει δανειακή σύμβαση τριών δανείων με τους ναούς Αθηνά Πουλιάδης, Αθηνά Νίκης, Αρτέμιδα τα οποία δεν μπόρεσαν να αποπληρώσουν και οδήγησαν σε περαιτέρω δανεισμό για την αποπληρωμή των προηγούμενων Δανείων με αντάλλαγμα κάθε είδους τιμές. Ο δανεισμός όμως διογκώθηκε τόσο πολύ ώστε να επέμβει ο Σόλωνας τότε αρχηγός της αθηναϊκής πόλης θέτοντας τη Σεισάχθεια (594 π.Χ.) δηλαδή διαγραφή όλων των δανείων και απελευθέρωση των δούλων όπου εκείνη την εποχή άμα δεν μπορούσες να αποπληρώσεις το δάνειο σου γινόσουν δούλος.

(1.2.2.) Νεώτερη Ιστορία Δανείων

- **To 1821** ξεκινάει ο πόλεμος ανεξαρτησίας της Ελλάδας από τη οθωμανική αυτοκρατορία που ως τότε κυβερνούσε το μεγαλύτερο τμήμα της ελληνικής επικράτειας.
- **To 1824** εξασφαλίστηκε το πρώτο δάνειο της ανεξαρτησίας της Ελλάδος (ληστρικά δάνεια) σε ξένα κεφάλαια (427,000 στερνίνες Γαλλικό νόμισμα) προκειμένου να υπάρξουν οι πόροι για την συνέχεια ανεξαρτησίας τη Ελλάδος.
- **To 1825-1826** Οι ξένοι επενδυτές συνέχισαν να προσφέρουν δάνεια στην Ελλάδα με πιο σκληρά μέτρα (υποθήκευση εθνικών κτημάτων τα οποία είχαν εγκαταλειφθεί από τους Τούρκους ιδιοκτήτες τους) που προβλέπονταν για την αποπληρωμή των δανείων. Οι κερδοσκόποι και οι μεσάζοντες καρπώνονται το μεγαλύτερο μέρος του κεφαλαίου προτού η Ελλάδα λάβει αυτό.
- **To 1828-1833** ο Ιωάννης Καποδίστριας κάνει έκκληση προς τους δανειστές για νέα δάνεια προς την Ελλάδα. Έπειτα από πολλές προσπάθειες η Ελλάδα λαμβάνει το Δάνειο με αντάλλαγμα ο Βαυαρός πρίγκιπας Όθωνας να διοικήσει την Ελλάδα (βασιλεύσει) για εξυπηρέτηση των δανειακών υποχρεώσεων αυτής. Ο Όθωνας όμως είχε άλλα σχέδια στο νου του και κατασπατάλησε με τον στρατό του τα Δανειακά Κεφάλαια (2/3).
- **To 1843-1877** Δεν υπήρχε οικονομική ανάπτυξη στην Ελλάδα. Η χώρα αδυνατούσε να πληρώσει τα χρέη της στους δανειστές της και ο Όθωνας κήρυξε επίσημα την Ελλάδα σε πτώχευση, ζητώντας νέες πιστώσεις από τους δανειστές της. Ύστερα η Ελλάδα ήταν στο έλεος της οικονομικής κρίσης και η κυβέρνηση εξαρτήθηκε από την Εθνική Τράπεζα της Ελλάδος για τον δανεισμό της καταβάλλοντας στην Ελλάδα δάνεια με διπλάσιο επιτόκιο από των αυτόν του διεθνούς δανεισμού. Ο Όθωνας οδήγησε την Ελλάδα σε φτώχεια περικόπτοντας μισθούς και οι πολίτες υπόκεινται σε μεγάλη φορολογία όπου αυτό οδήγησε σε οικονομική παράλυση του κράτους με τον Όθωνα να νοιάζεται μόνο για την εξυπηρέτηση των διεθνών συμφερόντων αδιαφορώντας για τα συμφέροντα του ελληνικού λαού. Το Μάρτιο του 1844 μετά από πίεση του ελληνικού λαού ψηφίστηκε η θέσπιση του Συντάγματος. Οι δανειστές καλούνται επίσημα στην Ελλάδα σε σύσκεψη και όρισαν επιτροπή ελέγχου αναγκάζοντας αυτή να εκχωρήσει όλους τους πόρους της για την αποπληρωμή των δανείων.
- **To 1878** η Ελλάδα σαν ανεξάρτητο κράτος προχωράει σε διακανονισμό των χρεών της ξαναβγαίνει στις παγκόσμιες αγορές κεφαλαίου και οι δανειστές της είναι έτοιμοι να καταβάλουν νέα δανειακά κεφάλαια. Όμως αυτός ο Δανεισμός οδήγησε σε μη βιώσιμο έλλειμμα της κυβέρνησης έτσι ώστε:
- **To 1893** προχώρησε σε “στάση πληρωμών”. Καθώς βγήκε ο Χ.Τρικούπης και είπε στην βουλή “κύριοι δυστυχώς επτωχεύσαμε”.
- **To 1898** η Ελλάδα υποχρεώνεται να καταβάλει 4 εκατ. τούρκικες λίρες ενώ οι ξένες πιέσεις οδηγούν την Ελλάδα να αποδεχθεί τη δημιουργία διεθνούς επιτροπής διαχείρισης του ελληνικού χρέους. Η επιτροπή αυτή ελέγχει την είσπραξη φόρων και την καταβολή αυτών για τα δάνεια.
- **To 1900-1932** τα συνεχή δάνεια από το εξωτερικό αυξάνουν το δημόσιο χρέος. Το 1929 ξεσπάει η παγκόσμια οικονομική κρίση και οι εξαγωγές μειώνονται δραματικά μαζί και τα έσοδα που προορίζονταν για την αποπληρωμή του χρέους αναγκάζοντας τον Βενιζέλο να κηρύξει για δεύτερη φορά το 1932 την Ελλάδα σε πτώχευση (στάση πληρωμών). Η στάση όμως πληρωμών δεν είχε τόσο αρνητικά αποτελέσματα, αφού μειώνονται τα έξοδα του κράτους και τα κεφάλαια αυτή τη φορά μένουν μέσα στην Ελλάδα με αποτέλεσμα να υπάρξει ανάπτυξη για πρώτη φορά και ισοσκελίση του προϋπολογισμού.

ΒΑΣΙΚΗ ΟΡΙΣΜΟΙ ΔΑΝΕΙΩΝ

Δανειακό Κεφάλαιο είναι οι χρηματικές μονάδες (παραγωγικοί συντελεστές) που δίνονται για προσωρινή εκχώρηση για την αξιοποίηση και μετατροπή αυτών σε παραγωγικά κεφάλαια

Δάνειο, καλείται μια διμερής σύμβαση κατά την οποία ο δανειστής εκχωρεί εκούσια χρηματικό κεφάλαιο (δάνεισμα) στον δανειολήπτη με σκοπό τη χρησιμοποίηση αυτού για συγκεκριμένο χρονικό διάστημα με καθιερωμένο εξ αρχής των τρόπο και των τόπο εξόφλησης του κεφαλαίου.

Ο δανειολήπτης στο τέλος αυτής της σύμβασης πρέπει να έχει καταβάλει στο ακέραιο το χρηματικό ποσό στον δικαιούχο του με επιπρόσθετη αμοιβή οι τόκοι που παράχθηκαν από την χρήση αυτού του κεφαλαίου. Το ελληνικό δίκαιο καθορίζει την μορφή και την νομιμότητα των δάνειων βάσει νόμου.

Κεφάλαιο (βάση δανείων) είναι χρηματικές μονάδες ή διαθέσιμα χρηματικά ποσά τα οποία είναι έτοιμα για δανεισμό, μετατροπή δηλαδή αυτών από απλά κεφάλαια σε παραγωγικά κεφάλαια.

Τόκος καλείται η πρόσθετη αμοιβή (ανταμοιβή) την οποία δίνει ο οφειλέτης στο δανειστή για το δικαίωμα της χρησιμοποίησης ή εκμεταλλεύσεως του κεφαλαίου του.

Επιτόκιο είναι ο τόκος κεφαλαίου μια νομισματικής μονάδας για μια χρονική περίοδο και χωρίζεται σε τρία είδη:

1. Προεξοφλητικό επιτόκιο
2. Νόμιμο επιτόκιο
3. Συμβατικό επιτόκιο

Σταθερό επιτόκιο: είναι ο τόκος κεφαλαίου που είναι σταθερός σε όλη την διάρκεια της ζωής του δανείου.

Κυμαινόμενο επιτόκιο: είναι ο τόκος κεφαλαίου που μεταβάλλεται κατά την διάρκεια ζωής του δανείου ανάλογα με κάποιο σταθερό επιτόκιο και με τα επιτόκια της αγοράς.

Μέσο επιτόκιο: είναι μέσος όρος τόκων διαφόρων κεφαλαίων για ένα συγκεκριμένο χρονικό διάστημα.

Τύπος υπολογισμού μέσου επιτοκίου

$$(1+i)^n = \frac{K_1(1+i)^1 + K_2(1+i)^2 + \dots + K_\mu(1+i)^\mu}{K_1 + K_2 + \dots + K_\mu}$$

σύμβολα τύπου

K_μ = κεφάλαιο μ

n = χρονική περίοδος (n ετών)

Παράδειγμα : Μια εταιρεία για να εξοφλήσει ένα χρέος της δανείστηκε για δύο χρόνια από τρεις Τράπεζες τα εξής ποσά : 150.000 ευρώ 200.000 ευρώ και 400.000 ευρώ με ετήσια επιτόκια αντιστοίχως 8%, 10%, 7%, ποιο είναι το μέσο επιτόκιο;

Αντικαθιστώντας στο τύπο

$$(1+i)^2 = \frac{150,000(1+0,081)^2 + 400,000(1+0,1)^2 + 200,000(1+0,07)^2}{150.000+200.000+400.000}$$

$$= \frac{887.94}{750} = 1,18392 \Rightarrow 1+I = \sqrt{1,18392} = 1,088 = 1+i = 0,088 = 8,8\%$$

Ισοδύναμο επιτόκιο: δυο επιτόκια λέγονται ισοδύναμα όταν αντιστοιχούν σε διαφορετικές χρονικές περιόδους ανατοκισμού και δίνουν το ίδιο τελικό κεφάλαιο για το ίδιο κεφάλαιο το οποίο ανατοκίζεται στο ίδιο χρονικό διάστημα.

Τύπος υπολογισμού ισοδύναμου επιτοκίου

$$J_r = r[(1+i)^{1/r} - 1]$$

r = περίοδος ανατοκισμού

i = ονομαστικό επιτόκιο

Τοκοχρεολύσιο: καλείται η καταβολή των τόκων του δανείου μαζί με το κεφάλαιο. Συνήθως αυτή η καταβολή γίνεται με δόσεις στις οποίες συμπεριλαμβάνονται ο τόκος με κάποιο μέρος του δανείου και καλείται δόση δανείου.

Χρεολύσιο καλείται η καταβολή του κεφαλαίου χωρίς τους τόκους.

Πάγια δάνεια λέγονται εκείνα τα δάνεια στα οποία δεν υπάρχει χρόνος εξοφλήσης αλλά ο οφειλέτης έχει το δικαίωμα να εξοφλήσει όποτε θέλει το κεφάλαιο με την μόνη υποχρέωση να καταθέτει στον δανειστή του τόκους του κεφαλαίου κάθε τέλος της ορισμένης χρονικής περιόδου.

Εξοφλητέα λέγονται εκείνα τα δάνεια τα οποία ο οφειλέτης καλείται να πληρώσει σε συγκεκριμένο χρονικό διάστημα (π.χ. σε 5 χρόνια).

Εξοφλητέο τοκοχρεολυτικό (ράντα) όταν η εξόφληση του δανείου γίνεται σε συγκεκριμένο χρονικό διάστημα με δόσεις.

Πιστοληπτική ικανότητα εκφράζεται η δύναμη που έχει ένα κράτος να αποπληρώσει τους πιστωτές της. Η πιστοληπτική ικανότητα είναι ένας ποσοστιαίος δείκτης και παρουσιάζεται στους πιστωτές από τους μεγάλους οίκους αξιολόγησης (moody's & κλπ).

Διακρίσεις δανείων ελληνικού δημοσίου

Τα δάνεια που χρησιμοποιεί το Ελληνικό δημόσιο διακρίνονται σε:

1. **Εσωτερικά και εξωτερικά**
2. **Παραγωγικά ή καταναλωτικά δάνεια**
3. **Δάνεια από ιδιωτικούς φορείς ή από τραπεζικούς οργανισμούς**
4. **Αναγκαστικά δημόσια δάνεια**

Εσωτερικά δάνεια: Εσωτερικά χαρακτηρίζονται τα δημόσια δάνεια, των οποίων οι τίτλοι αποκτώνται από κατοίκους και με εθνικά κεφάλαια της δανειολήπτριας χώρας. Από νομική άποψη η σύμβαση των εσωτερικών δημοσίων δανείων αποτελεί διοικητική σύμβαση, καθώς περιέχει και τα τρία συνθετικά στοιχεία αυτής. Δηλαδή, αντισυμβαλλόμενος των δανειστών είναι το Δημόσιο, η σύμβαση περιέχει ρήτρες εξαιρετικού δικαίου (π.χ. μονομερής καθορισμός των όρων) και η σύμβαση αποβλέπει στην εξυπηρέτηση δημοσίου σκοπού. Η χρήση εσωτερικών δανείων από το κράτος ευνοεί την ανάπτυξη της οικονομίας μιας και το κεφάλαιο που παράγεται από τα τοκοχρεολύσια δεν βγαίνει έξω από την ελληνική επικράτεια.

Τα εσωτερικά δάνεια χωρίζονται σε:

- Έντοκα γραμμάτια ελληνικού δημοσίου
- Ομολογιακά δάνεια

Έντοκα γραμμάτια ελληνικού δημοσίου: είναι βραχυπρόθεσμοι τίτλοι σταθερής απόδοσης οι οποίοι εκδίδονται σε τακτικά χρονικά διαστήματα (3-6-12) μήνες από το Κράτος για να καλύψει της ανάγκες του (π.χ. έλλειμμα) αλλά όμως και για το έλεγχο της ρευστότητας της οικονομίας με την διάθεση τους στις δευτερογενείς χρηματαγορές. Τα ΕΓ δεν δίνουν τοκομερίδιο αλλά η τιμή πώλησης τους είναι μικρότερη από την ονομαστική τους αξία. Η διαφορά μεταξύ της τιμής πώλησης και της ονομαστικής αξίας είναι η απόδοση του εκάστοτε επενδυτή.

Τα χαρακτηριστικά των εντόκων γραμματίων είναι τα εξής:

- είναι άυλοι τίτλοι
- εκδίδονται επώνυμα, σε ένα ή και περισσότερα ονόματα με αποδεικτικό συναλλαγής τίτλου
- δεν ανανεώνονται
- δεν αντικαθίστανται
- δεν ανανεώνονται σιωπηρώς στην λήξη τους
- είναι μεταβιβάσιμα και
- μπορούν να μπου ενέχυρο

Τρόπος διαθέσεις ΓΔ: Οι τίτλοι είναι ανώνυμοι και διαπραγματεύσιμοι στις τράπεζες και στο Χρηματιστήριο Αθηνών. Αυτό σημαίνει ότι κάθε επενδυτής σε περίπτωση ανάγκης μπορεί εύκολα να πωλήσει τους τίτλους του πριν από τη λήξη τους σε οποιαδήποτε τράπεζα ή στο Χρηματιστήριο Αθηνών, σε τιμές που ισχύουν στη αγορά.

Το ευρύ επενδυτικό κοινό προμηθεύεται τα έντοκα γραμμάτια από τις τράπεζες και τα άλλα πιστωτικά ιδρύματα, τους χρηματιστές-μέλη του χρηματιστηρίου, το Ταχυδρομικό Ταμιευτήριο, καθώς και από κάθε άλλο νομικό πρόσωπο που έχει εξουσιοδοτηθεί για πώληση τίτλων του Δημοσίου.

Ομολογιακά δάνεια ελληνικού δημοσίου: Το ελληνικό δημόσιο Κράτος αλλά και μεγάλοι οργανισμοί (Δ.Ε.Η., Ο.Τ.Ε, Ε.Τ.ΒΑ.κτλ) για την εξεύρεση κεφαλαίων και την χρηματοδότηση των αναγκών τους έχουν συνάψει σύμβαση με την Τράπεζα της Ελλάδος για την διαχείριση και έκδοση ομολογιών ελληνικού δημοσίου. Το ΟΔΕ είναι συνήθως διάρκειας 1-3-5-7-10 ετών (μακροπρόθεσμα) όπου αποβλέπουν σε καλύψει μακροπρόθεσμων αλλά και βραχυπρόθεσμων αναγκών του Ελληνικού δημοσίου όσο και σε καλύψει τακτικών και έκτακτων δαπανών το υπηρεσιών (Δ.Ε.Η., Ο.Τ.Ε, Ε.Τ.ΒΑ κλπ.).

Επειδή τα ομολογιακά δάνεια αντιπροσωπεύουν μεγάλα ποσά κατακερματίζονται σε μικρότερα και διατίθενται στο επενδυτικό κοινό μέσο (πόλοι μέτοχοι) της Τράπεζας της Ελλάδος, η το ελληνικό ταμειυτήριο.

Η ομολογία : Είναι ένα χρεόγραφο (τίτλος) το οποίο αντιπροσωπεύει ένα συγκεκριμένο πόσο όπου έχει δοθεί ως δάνειο από των εκδότη (δανειολήπτη) στον λήπτης ομολόγου (δανειστής). Στο σώμα της ομολογίας αναγράφονται:

1. **Το ποσό του δανείου που αντιπροσωπεύει η ομολογία**
2. **Το επιτόκιο με το οποίο υπολογίζονται οι τόκοι**
3. **Ο χρόνος και ο τρόπος εξόφλησης των τόκων**
4. **Η τιμή εξόφλησης των ομολογιών**
5. **Οι φορολογικές απαλλαγές καθώς και τα πλεονεκτήματα που παρέχονται στους ομολογιούχους**
6. **Οι εγγυήσεις του δανείου**
7. **Το δικαίωμα μετατροπής του ομολόγου σε άλλους πιστωτικούς τίτλους**

Η τιμή στην οποία πωλούνται οι ομολογίες κατά τη χρονική στιγμή που συνάπτεται το ομολογιακό δάνειο ονομάζεται τιμή **έκδοσης της ομολογίας**. Αν η τιμή έκδοσης είναι ίση με την ονομαστική αξία μιας ομολογίας τότε λέμε ότι το δάνειο είναι άρτιο. Αν όμως η τιμή έκδοσης της ομολογίας είναι μικρότερη ή μεγαλύτερη από την ονομαστική αξία τότε λέμε **υπό το άρτιο η υπέρ το άρτιο**. Ο τόκος υπολογίζεται πάντα με βάση την ονομαστική αξία της ομολογίας και με επιτόκιο που είναι γραμμένο πάνω στο σώμα αυτής το οποίο καλείται ονομαστικό **επιτόκιο**.

Κάθε ομόλογο αποτελείται από το κύριο σώμα και από τα τοκομερίδια (coupons) δηλαδή μικρές απόδειξεις με τις οποίες εισπράττονται οι τόκοι σε κάθε τέλος περιόδου. Οι ομολογίες βάσει του τρόπου που εκδίδονται μπορούν να είναι 1: ονομαστικές, στον 2: κομιστή και 3: μεικτές. Στις ονομαστικές αναγράφεται πάνω στο σώμα αυτών το όνομα του ομολογιούχου.

Ομόλογα (zero coupon): Το έτος 1996 το υπουργείο οικονομικών κυκλοφόρησε τα πρώτα ομόλογα χωρίς κουπόνι. Αυτά τα ομόλογα είναι διετούς διάρκειας και έχουν σταθερό επιτόκιο προσδιορισμένο εξ αρχής και απευθύνονται στο ευρύ επενδυτικό κοινό που έχει συνηθίσει να επενδύει τα χρήματα του σε γραμμάτια του ελληνικού δημοσίου ετήσιας διάρκειας διατηρώντας έτσι τις επιφυλάξεις του για γραμμάτια μικρού σχετικά χρόνου. Ομόλογα χωρίς κουπόνι είναι τα ομόλογα εκείνα τα οποία αγοράζονται όπως τα γραμμάτια του Ελληνικού δημοσίου σε τιμή μικρότερη της ονομαστικής αξίας με προεξόφληση της απόδοσης.

Λαχειοφόρα ομολογιακά δάνεια

Μια πολύ συνηθισμένη στη πράξη μορφή δανείου είναι και τα λαχειοφόρα ομολογιακά δάνεια. Σε μια συγκεκριμένη χρονική περίοδο ένας συγκεκριμένος αριθμός λαχειοφόρων ομολογιών δίνεται

στους επενδυτές προς προσαύξηση του κεφαλαίου τους.

Στη συνέχεια μετά από μια καθορισμένη διαδικασία κλήρωσης οι επενδυτές είτε αυξάνουν είτε μειώνουν το κεφάλαιο τους βάσει των πιθανοτήτων στο να κερδίσουν ή να χάσουν στην κλήρωση. Υπάρχουν 3 είδη διεξαγωγής λαχειοφόρων ομολογιακών δανείων

- **A)** Εκείνα στα οποία οι ομολογίες ευνοούνται στη κλήρωση και περνούν μόνο το ποσό του λαχείου, ενώ οι υπόλοιπες δεν παίρνουν τόκο αλλά ούτε το κεφάλαιο που αντιπροσωπεύουν.
- **B)** Εκείνες οι ομολογίες που θα κληρωθούν παίρνουν το ποσό του λαχείου, ενώ οι υπόλοιπες παίρνουν την τιμή κατά το 50% (άρτιο).
- **Γ)** Εκείνες στα οποία όλες οι ομολογίες παίρνουν τόκο στη διάρκεια του δανείου και σε κάθε κλήρωση οι ομολογίες που κληρώνονται με λαχείο παίρνουν το ποσό του λαχείου, ενώ αυτές που κληρώνονται στο άρτιο παίρνουν την τιμή εξοφλήσεως.

Εξωτερικά δημόσια δάνεια: καλούνται εκείνα τα δάνεια στα οποία οι επενδυτές τους (δανειστές) βρίσκονται εκτός της γεωγραφικής κάλυψης του ελληνικού κράτους (αλλοδαπές χώρες). Αυτοί οι επενδυτές μπορεί να είναι ιδιώτες ή τραπεζικοί οργανισμοί οι οποίοι δανείζουν στο ελληνικό δημόσιο κεφάλαια με πιο υψηλό επιτόκιο έναντι του εσωτερικού δανεισμού με κύριο σκοπό την κερδοφορία από τα τοκοχρεολύσια που θα δημιουργηθούν.

Οι ξένοι επενδυτές εκτός από τα υψηλότερα επιτόκια που επιβάλλουν αναγκάζουν πολλές φορές το κράτος σε επαχθείς όρους για την φερεγγυότητα αυτού π.χ. (στρατηγικές λιτότητας των Ελλήνων πολιτών για την κάλυψη των δικών τους συμφερόντων).

Παραγωγικά-καταναλωτικά δάνεια: Με κριτήριο τις δαπάνες που πρόκειται να καλύψουν αυτά τα κεφάλαια χωρίζονται σε αυτές τις δύο κατηγορίες:

Παραγωγικά: καλούνται εκείνα τα δάνεια όπου τα κεφάλαια χρηματοδοτούν δημόσιες επενδύσεις πάγιου κεφαλαίου. Σκοπός αυτών των δανείων είναι η αναπύξη της εθνικής οικονομίας αλλά και του εθνικού εισοδήματος μέσα από χρηματοδοτήσεις παραγωγικών έργων με άμεσο αντίκτυπο την επιβολή έμμεσης φορολογίας στους πολίτες.

Καταναλωτικά δάνεια: καλούνται τα δάνεια τα οποία τα χρηματοδοτούν καταναλωτικές δαπάνες του δημοσίου. Τέτοια δάνεια πρέπει να χορηγούνται σε εξαιρετικές περιπτώσεις όπου τα έσοδα από φόρους δεν καλύπτουν τα έξοδα του Κράτους (περίπτωση ελλειμματικού ισοζυγίου).

Δάνεια ιδιωτικών φορέων ή τραπεζικών οργανισμών: Δάνεια ιδιωτικών φορέων καλούνται εκείνα τα δάνεια που κύριοι επενδυτές είναι ιδιώτες ή τραπεζικοί οργανισμοί. Τα κεφάλαια αυτά τα οποία τρέχουν από την αγορά (ιδιωτικά μέσα παραγωγής) προς το κράτος δίνονται με εκούσια εκχώρηση από του ιδιώτες όμως έχει άμεσο αντίκτυπο στην οικονομία λόγω κάμψη της ανάπτυξης (μείωση επενδύσεων) ιδιωτών για κάλυψη των δημοσίων εξόδων.

Τραπεζικά δάνεια: Είναι τα δάνεια των οποίων κύριοι επενδυτές είναι οι τραπεζικοί οργανισμοί. Τα δάνεια αυτά για ευνόητους λόγους έχουν πιο υψηλό τόκο και επιβαρύνουν σε μεγάλο βαθμό των κρατικό προϋπολογισμό

Αναγκαστικά δάνεια: Σε κάποιες σπάνιες περιπτώσεις π.χ. πόλεμος, δημοσιονομική κρίση, το κράτος προσφεύγει στην έκδοση αναγκαστικού δανείου. Σκοπός αυτού του δανείου είναι η τρέχουσα κάλυψη της ανάγκης για κεφαλαία και ορίζεται η αναγκαστική χρηματική προσφορά των πολιτών προς το κράτος με μονομερή υπόσχεση αυτού για το κεφάλαιο με μειωμένο τόκο.

Μέθοδοι έκδοσης δημοσίων δανείων: Με τον όρο έκδοση δημοσίων δανείων αναφερόμαστε στις ενέργειες των διοικητικών αναγκαίων πράξεων με τις οποίες συνάπτεται η δανειακή σύμβαση μεταξύ του κράτους και των δανειστών.

Οι σπουδαιότεροι τρόποι διάθεσης τίτλων στο επενδυτικό κοινό είναι:

A) Μέθοδοι πώλησης τίτλων στο εξωτερικό και σε αλλοδαπούς επενδυτές

Με αυτόν των τρόπο το δημόσιο προαναγγέλλει από τα ξένα μέσα μαζικής ενημερώσεως την έκδοση τίτλων προβάλλοντας συγχρόνως τους όρους αυτών. Το Ελληνικό δημόσιο με μια ειδική δημοπρασία τίτλων καλεί το αλλοδαπό επενδυτικό κοινό αρχικά να κάνει μια έγγραφη και ενυπόγραφη δηλώση για τον αριθμό και την αξία των τίτλων τους οποίους θέλουν να αγοράσουν οι επενδυτές, στα ανάλογα πιστωτικά ιδρύματα. Συγχρόνως ο επενδυτής καταβάλλει και το αντίτιμο της αξίας των αγοραζόμενων τίτλων. Είναι δυνατό σε αυτή την δημοπρασία δανείου να υπάρξει μια ειδική προεγγραφή κατά την μεριά των επενδυτών (δηλαδή όλοι οι επενδυτές που ενδιαφέρονται δίνουν ένα αρχικό κεφάλαιο άλλα μερικοί από αυτούς θα παραλάβουν μέρος του δανείου και οι υπόλοιποι θα πάρουν το αρχικό κεφάλαιο πίσω). Η σύμβασή των δανείων που εκδίδονται με την μέθοδο δημόσιας εγγραφής αποτελεί αντικείμενο διαπραγματεύσεως μεταξύ επενδυτών και κράτους αλλά καθορίζεται μονομερώς από το κράτος. Βασική προϋπόθεση βέβαια είναι η πίστη/εμπιστοσύνη του αλλοδαπού επενδυτικού κοινού στο κράτος. Βασικό πλεονέκτημα της μεθόδου αυτής είναι η ελαχιστοποίηση των εξόδων έκδοσης και διάθεση των τίτλων στο επενδυτικό κοινό και το σύνθημα μειονέκτημα είναι ότι η επιτυχία αυτής τη δημοπρασίας δεν είναι σίγουρη (δεν εμφανιστούν ο κατάλληλος αριθμός επενδυτών).

B) Μέθοδος πώλησεως τίτλων σε Τράπεζες

Σύμφωνα με αυτή τη μέθοδο το κράτος συνάπτει μια συμφωνία με τις τράπεζες για χορήγηση δανείων από αυτές. Η σύμβαση συνάπτεται από τα αντισυμβαλλόμενα μέρη τράπεζα και δημόσιο έπειτα από διαπραγματεύσεως (όχι μονομερώς). Το κράτος μέσα από την σύμβαση αποκτά τα απαραίτητα κεφάλαια και οι τράπεζες αποκτούν τίτλους δημοσίου τους οποίους μέσα από την δευτερογενή αγορά τους διοχετεύουν στους μικροεπενδυτές, ιδιώτες επενδυτές. Πρόκειται για έμμεση μέθοδο τίτλων γιατί το κράτος εισπράττει άμεσα από τις τράπεζες κεφάλαια και έμμεσα από το επενδυτικό κοινό. Οι τραπεζικοί οργανισμοί όπως γνωρίζουμε, κύριο στόχο έχουν τη κερδοφορία και απαιτούν σημαντικά οικονομικά ανταλλάγματα τα οποία επιβαρύνουν των κρατικό ισολογισμό. Τα κράτη προσφεύγουν σε αυτή τη μέθοδο όταν συνάπτουν εξωτερικά δημόσια δάνεια γιατί κατά την διάθεση τίτλων στο εξωτερικό οι τραπεζικοί οργανισμοί προσφέρουν μεγαλύτερη πίστη στους επενδυτές. Το ελληνικό δημόσιο έχει συνάψει πολλές φορές τέτοια δάνεια όταν η δημόσια πίστη του επενδυτικού κοινού προς αυτό ήταν ιδιαίτερα μειωμένη.

Γ) Μέθοδος πωλήσεις τίτλων σε τράπεζες έπειτα από δημοπρασία

Με τη μέθοδο αυτή η απόδοση των τίτλων καθορίζεται με βάση τους κανόνες ανταγωνισμού της οικείας χρηματοπιστωτικής αγοράς. Ο υπουργός οικονομικών εκδίδει σχετική απόφαση πέντε μέρες πριν την διεξαγωγή της δημοπρασίας ανακοινώνοντας στα ΜΜΕ ότι πρόκειται να διεξαχθεί στην Κεντρική Τράπεζα της Ελλάδος. Με την ανακοίνωση αυτή καθορίζεται το συνολικό ύψος του δανείου καθώς και οι όροι αυτού. Οι τίτλοι διατίθενται στους τραπεζικούς οργανισμούς έπειτα από την διαδικασία της δημοπρασίας και κατοχυρώνουν το δάνειο αυτοί που θα προσφέρουν τη μεγαλύτερη απόδοση προς τη μεριά του δημοσίου. Το κύριο μειονέκτημα αυτής της μεθόδου είναι ότι οι τράπεζες μεταπωλούν στους ιδιώτες επενδυτές τις μετοχές με πιο επαχθείς όρους με αποτέλεσμα το δημόσιο να ζημιώνεται από την δημοπρασία γιατί υπάρχει διαφυγόν κέρδος.

Δ) Μέθοδος πωλήσεις τίτλων στο Χρηματιστήριο Αθηνών (Χ.Α)

Το κράτος εκδίδει σχετικά μικρό αριθμό τίτλων τους οποίους διοχετεύει προς πώληση μέσω του Χ.Α. Πρόκειται για μακροπρόθεσμους τίτλους οι οποίοι πάνε άμεσα στους επενδυτές με υψηλότερη απόδοση εκμεταλλευόμενο το δημόσιο τις ευνόητες συνθήκες που υπάρχουν στο ΧΑ.

Λόγοι έκδοσης δημόσιων δανείων

A) Χρηματοδότηση των δημοσίων επενδύσεων

Οι δημόσιες επενδύσεις είναι επενδύσεις που σαν στόχο έχουν την ανάπτυξη του κοινωνικού συνόλου (δρόμοι, νοσοκομεία, πανεπιστήμια ,κλπ). Για των λόγο ότι αυτές οι επενδύσεις είναι μακροπρόθεσμες και έχουν μεγάλο κόστος το κράτος συνάπτει κάποιες φορές δάνεια για την υλοποίηση αυτών των επενδύσεων.

B) Ανεπάρκεια τρεχόντων εσόδων

Όταν αναφερόμαστε στα έσοδα ενός κράτους εννοούμε την άμεση και έμμεση φορολογία που επιβάλλει αυτό στους πολίτες του καθώς και τις κρατικές υπηρεσίες που προσφέρει και αποφέρουν έσοδα σε αυτό. Η ανεπάρκεια ορισμένες φορές στα έσοδα προκαλεί ελλειμματικό ισοζύγιο και δημοσιονομικό κενό. Για την κάλυψη αυτού του κενού το κράτος συνάπτει μακροπρόθεσμα δάνεια με χαμηλό επιτόκιο. Η ανεπάρκεια των εσόδων αυτών συνήθως οφείλεται:

α) Στην μη αύξηση της φορολογίας για το κοινό καλό, λόγω του ότι μια αύξηση θα προκαλούσε αρνητικές αντιδράσεις τόσο στους καταναλωτές όσο και στις επιχειρήσεις.

β) Διάφοροι οργανισμοί κοινωνικού οφέλους δεν έχουν την δυνατότητα να ανεβάσουν την φορολογία για κάλυψη των εξόδων τους.

γ) Μια αύξηση της φορολογίας εκτός από κοινωνικό κόστος θα επέφερε και πολιτικό κόστος της εκάστοτε κυβέρνησης.

Γ) Ανάγκη κρατικής παρέμβασης για σταθεροποίηση της οικονομίας

Οι δημόσιοι φορείς προσφέρουν κεφάλαια για να σταθεροποιηθεί η οικονομία σε περίπτωση όπου η συνολική ενεργή ζήτηση είναι διαφορετική από το επίπεδο παραγωγής πλήρους απασχολήσεως με άμεση συνέπεια στην αγορά, την ανεργία των πολιτών η των πληθωρισμό του κράτους. Με την ενεργοποίηση των κεφαλαίων (μέσα από δανεισμό με χαμηλό επιτόκιο) διοχετεύει στην αγορά κεφάλαια προς επένδυση και συνάμα μακροπρόθεσμα προκαλεί άνθηση της οικονομίας και βραχυπρόθεσμα αύξηση της ενεργής ζήτησης, αυξήσεις του εισοδήματος των καταναλωτών μειώσεις της ανεργίας και γενική απασχολήση των παραγωγικών συντελεστών.

Δ) Χρηματικές επιδοτήσεις για ανάπτυξη των κλάδων

Τέλος το δημόσιο για να υποστηρίξει ενεργά κάποιους κλάδους (π.χ. βιομηχανία, αγροτικά προϊόντα κλπ) από ζημίες που υπέστησαν ή για άλλους παράγοντες οι οποίοι οδήγησαν στην αδυναμία και μείωση των εσόδων των κλάδων αυτών απορρέει δανειζόμενα κεφάλαια για την πρόσθετη χρηματοδότηση και βοήθεια αυτών και την ουσιαστική ανάπτυξη πάλι, των κλάδων.

Ράντες

Μια σειρά δόσεων για την εξόφληση ενός δανείου η οι διάφορες περιοδικές καταθέσεις για το σχηματισμό ενός κεφαλαίου στα Οικονομικά μαθηματικά ονομάζεται ράντα.

Έτσι:

Ράντα καλείται σειρά (ακολουθία) κεφαλαίων, τα οποία καταβάλλονται ή κατατίθενται σε ίσα χρονικά διαστήματα. Κάθε χρηματικό πόσο που καταβάλλεται ή κατατίθεται στα ίσα χρονικά διαστήματα λέγεται (δόση) της ράντας. Η χρονική στιγμή της κατάθεσης της δόσης λέγεται λήξη της δόσης και ο χρόνος μεταξύ δυο διαδοχικών λήξεων ονομάζεται περίοδος ράντας.

$$V_{αρχ} = R a_{n|i}$$

Με απλά λόγια όταν δημιουργείται ένα δάνειο για την ομαλή διεξαγωγή και εύκολο τρόπο της εξόφλησης του, δημιουργούνται ισόποσες δόσεις οι οποίες καταβάλλονται σε κάποια συγκεκριμένα και ίσα χρονικά διαστήματα. Αυτές τις δόσεις τις ονομάζουμε (αντίστροφες) ράντες και όλο μαζί το δάνειο το ονομάζουμε ράντα

Αρχική αξία ράντας ονομάζεται η παρούσα αξία κεφαλαίου που θα σχηματιστεί στο τέλος της πιστής περιόδου, και παριστάνει την αξία που έχει σήμερα το τελικό κεφάλαιο.

Ο τύπος υπολογισμού της αρχικής αξίας (προκαταβλητέας) ράντας είναι:

Η αρχή της ράντας συμβολίζεται μαθηματικά με τον τύπο $(V_{αρχ})$

Το (n) συμβολίζει τον αριθμό δόσεων της ράντας ενώ το (i) το εκάστοτε επιτόκιο.

Το R είναι το ποσό που λαμβάνει ο καταθέτης στο τέλος κάθε περιόδου της ράντας.

Παράδειγμα

Να βρεθεί το ποσό που πρέπει να καταθέσουμε σήμερα σε μια τράπεζα με ετήσιο ανατοκισμό και ετήσιο επιτόκιο 7% για να έχουμε το δικαίωμα να αποσύρουμε 10.000 ευρώ στο τέλος κάθε έτους για 10 έτη

Αντικαθίστανται στον τύπο

$$R = 10,000$$

$$i = 0,007$$

$$n = 10$$

έτσι έχουμε

$$V_{αρχ} = 10,000 a_{10|0,007}$$

και από τον πίνακα με $i = 0,007$ και $n = 10$ έχουμε

$$a_{10|0,007} = 7,02581$$

και ο τελικός τύπος σχηματίζεται

$V_{\text{αρχ}} = 10,000 * 7,023581 = 70,235,81$ είναι το ποσό που πρέπει να καταθέσουμε σήμερα για να λαμβάνουμε 10.000 ευρώ στο τέλος κάθε έτους.

Τελική αξία ράντας είναι το σύνολο του κεφαλαίου όλων εκείνων των δόσεων μια ράντας στο τέλος αυτής.

Ο μαθηματικός τύπος της τελικής ληξιπρόθεσμης ράντας είναι (v τελικό)

$$V_{\text{τελ}} = R * s_{n|i}$$

Όπου R το κεφάλαιο και $s_{n|i}$

$$s_{n|i} = \frac{[(1+i)^n - 1]}{i}$$

Στον εκθέτη (n) τοποθετείται ο αριθμός των δόσεων
(i)= επιτόκιο

Μέσα από τον τύπο $s_{n|i}$ και βάσει του περιοδικού πίνακα κεφαλαίων υπολογίζουμε την τελική αξία μιας νομισματικής μονάδας της ληξιπρόθεσμης ράντας και πολλαπλασιάζοντας R με το ουσιαστικό βλέπουμε πιο είναι το τελικό ποσό που θα έχει συνολικά ολοκληρωθεί στο τέλος της ράντας

Παράδειγμα

Ένας εισοδηματίας καταθέτει στην τράπεζα στο τέλος κάθε έτους 100,000 με ετήσιο τοκισμό και ετήσιο επιτόκιο 6% και αυτό συνεχίζεται για 10 χρόνια. Να βρεθεί το ποσό που έχει μαζευτεί στο λογαριασμό του επιχειρηματία στο τέλος των 10 ετών.

$$R = 100,000$$

$$i = 0,06$$

$$n = 10$$

αντικαθίστανται στο τύπο και έχουμε

$$V_{\text{τελ}} = 100,000 * s_{10|0,06}$$

όπου από το πίνακα τελική αξίας ράντας έχουμε

$$s_{10|0,06} = 13,18079$$

και τελικός σχηματίζεται

$$V_{\text{τελ}} = 100,000 * 13,18079 = 1,3180.079$$

είναι το ποσό που θα έχει ο εισοδηματίας στο τέλος της ράντας

- **Ληξιπρόθεσμη ράντα:** καλείτε εκείνη η ράντα η στην οποία η δόση καταβάλλεται στο τέλος κάθε περιόδου (δηλαδή στο τέλος κάθε μήνα).
- **Προκαταβλητέα ράντα:** καλείται εκείνη η ράντα στην οποία η δόση καταβάλλεται στην αρχή κάθε περιόδου (δηλαδή στην αρχή κάθε μήνα) και προσθέτεται και στους 2 ως άνω τύπους $(1+i)$ που αφορά το κόστος κεφαλαίου το μήνα N .

και έτσι σχηματίζονται

$$V_{αρχ} = R \cdot a_{n|i} (1+i)$$

και

$$V_{τελ} = R \cdot S_{n|i} (1+i)$$

- **Παρούσα αξία:** καλείται η αξία μιας ράντας σε μια συγκεκριμένη χρονική περίοδο. Αν η χρονική στιγμή είναι και η αρχή της ράντας καλείται αρχική αξία ράντας.

Κατάταξη ραντών

Ανάλογα με την δόσεις

- **Σταθερές ονομάζονται** εκείνες η ράντες στις οποίες οι δόση κάθε ράντας είναι ίδιες κάθε φορά ενώ
- **Μεταβλητές** ονομάζονται εκείνες οι ράντες των οποίων οι δόσεις τους είναι διαφορετικές.

Ανάλογα με την διάρκεια

- **Πρόσκαιρες** όταν το πλήθος δόσεων της ράντας είναι ορισμένο
- **Διηνεκείς** όταν των πλήθος των δόσεων είναι άπειρο
- **Ράντες ζωής** όταν το πλήθος των δόσεων μιας ράντας εξαρτάται από τη ζωή ενός η περισσότερων ατόμων.

Ανάλογα με την εποχή υπολογισμού

- **Άμεσες** καλούνται εκείνες οι ράντες των οποίων η αρχή υπολογισμού της ράντας συμπίπτει με την αρχή της ράντα
- **Μέλλουσες** όταν η αρχή του υπολογισμού βρίσκεται πριν την αρχή της κάθε ράντας
- **Αρξάμενες** όταν η αρχή του υπολογισμού βρίσκεται μετά την αρχή της ράντας

Δημοσιονομική πολιτική

Δημοσιονομική πολιτική ονομάζεται η πολιτική διαχείριση των οικονομικών του δημοσίου φορέα που ορίζεται από την εκάστοτε πολιτική κυβέρνηση. Η διαχείριση αφορά επενδύσεις που πρόκειται να γίνουν, αυξομείωση της φορολογίας και τη γενική πολιτική που θα ακολουθήσουν τα έσοδα και τα έξοδα ενός κράτους μελλοντικά ή ακολουθούν στην υπάρχουσα κατάσταση.

Το κάθε εκάστοτε πολιτικό κόμμα παρουσιάζει κατά την εκλογική περίοδο τη δημοσιονομική πολιτική που πρόκειται να ακολουθήσει και οι πολίτες με γνώμονα τα λεγόμενα των κομμάτων ψηφίζουν τα πολιτικά κόμματα συνάμα την Δημοσιονομική πολιτική που πρόκειται να ασκήσουν αυτά.

Η δημοσιονομική πολιτική ενός κράτους δεν επηρεάζει αυτό, μόνο βραχυπρόθεσμα αλλά και μακροπρόθεσμα. Βραχυπρόθεσμα μπορεί το κυβερνών κόμμα να ασκήσει τη πολιτική που έχει ορίσει, και να φέρει αποτελέσματα (αυξημένα έσοδα) αλλά μακροπρόθεσμα μπορεί τα αποτελέσματα αυτά να είναι αρνητικά (σταδιακή μείωση των εσόδων). Π.χ. το 2008 έγινε μια αύξηση του φόρου προστιθέμενης αξίας της τάξεως του 2% στα προϊόντα και υπηρεσίες. Βραχυπρόθεσμα, αυτή η πολιτική έφερε έσοδα στον κρατικό μηχανισμό αλλά μακροπρόθεσμα πολλές επιχειρήσεις μετέφεραν την έδρα τους για απαλλαγή από την μεγάλη φορολογία σε κάποια χώρα εκτός της Ελλάδας με καλύτερη φορολογική μεταχείριση με συνέπεια να είναι μεγαλύτερη η ζημιά που προκλήθηκε (ανεργία, καταστροφή παραγωγικών συντελεστών στη χώρα μας) και ουσιαστική μείωση των εσόδων του κράτους παρά αύξηση αυτών.

Στο επόμενο κεφαλαίο θα παρακολουθήσουμε αναλυτικά την δημοσιονομική πολιτική που ακολούθησε κάθε πολιτικό κόμμα κατά την άσκηση του διαχρονικά στην Ελλάδα καθώς και του επενδυτικούς ορίζοντες που άνοιξαν και παράλληλα έκλεισαν αυτά τα προγράμματα. Η δημοσιονομική πολιτική συνδέεται άμεσα με τα δάνεια ενός κράτους αρχικά για τις επενδύσεις που πρόκειται να καλυφτούν και στη συνέχεια στην ομαλή λειτουργία.

Κρατικός προϋπολογισμός (Κ.Π)

Αποκαλείται ο τυπικός νόμος δημοσιονομικού δικαίου (άρθρο 5 παρ. 1 νόμος 2362/95 περί δημοσίου λογιστικού) με των οποίο καταγράφονται πριν την έναρξη ενός έτους τα όρια των εσόδων και εξόδων του κράτους.

Ο Κ.Π είναι βραχυχρόνιος και αφορά την υλοποίηση του δημοσιονομικού προγράμματος της εκάστοτε κυβέρνησης για το επόμενο έτος. Ο Κ.Π έχει τρεις διαστάσεις οι οποίες καθορίζουν των τυπικό και ουτοπιστικό χαρακτήρα αυτού.

Οι διαστάσεις αυτές είναι:

A) Λογιστική διάσταση: όπου αναφέρεται στην λεπτομερή καταγραφή των εσόδων και εξόδων ενός κράτους, είναι ιδιαίτερα σημαντική η παρακολούθηση αυτών των στοιχείων για αποφυγή λαθών και αποκλίσεων από τους αρχικούς στόχους που έχουν τεθεί.

B) Νομική διάσταση: αναφέρεται στον νομικό και τυπικό χαρακτήρα του Κ.Π και την ευθύνη που φέρει η εκάστοτε κυβέρνηση για την έννομη και τυπική κατάρτιση του ετησίου Κ.Π.

Γ) Στην Πολιτική διάσταση: αναφέρεται στους στόχους που έχει θέσει η εκάστοτε κυβέρνηση για υλοποίηση αυτών.

Στην πρώτη φάση **κατάρτισης** του Κ.Π υπεύθυνοι είναι ο εκάστοτε Υπουργός Οικονομικών καθώς και τα αρμόδια Υπουργεία (Οικονομικών) σε συνεργασία με τα υπόλοιπα Υπουργεία (για τυχόν μεταρρυθμίσεις) και των αρχηγό της κυβέρνησης καταρτίζουν των Κ.Π στην συνέχεια καλούν την βουλή σε τακτική σύνοδο για ψήφιση του προϋπολογισμού. Αυτή καλείται η **δεύτερη**

φάση έγκρισης που περνάει ο προϋπολογισμός όπου μέσα από την τακτική σύνοδο των βουλευτικών οργάνων τεκμηριώνεται με την ψήφο των βουλευτών και μέσα από τις τυπικές και έννομες διαδικασίες ο κρατικός προϋπολογισμός βάσει νόμου. Στην **τρίτη φάση της υλοποίησης και εκτέλεσης** αρμόδιοι είναι μόνο το υπουργείο οικονομικών και ο υπουργός οι οποίοι είναι υπεύθυνοι για τον έλεγχο και την καθοδήγηση του δημόσιου φορέα για την καλή οικονομική και δημοσιονομική πορεία του κράτους.

Η **συστηματική παρακολούθηση** (τέταρτη φάση έλεγχος) του Κ.Π καθώς και η χρήση αυτού είναι ιδιαίτερα σημαντική, νοώντας ότι για την ορθολογική, θετική εξέλιξη και λειτουργία ενός κράτους πρέπει να είναι σωστοί οι αρχικοί στόχοι που έχουν τεθεί όπου καθορίζουν εκ των προτέρων τα λογιστικά συμβάντα εσόδων και εξόδων έτσι ώστε να μην υπάρχουν τυχαία γεγονότα όπως το δημοσιονομικό έλλειμμα που στην έσχατη περίπτωση μπορεί να οδηγήσει στη διόγκωση του δημόσιου χρέους αυτής υπερχρέωση του δημόσιου φορέα και τελικά στάση πληρωμών.

Κρατικός προϋπολογισμός ως δείκτης για την ευημερία και ανάπτυξη ενός κράτους

Σε αυτό το σημείο θα μπορούσαμε να αναφέρουμε την έννοια του

A) Δημοσιονομικού Ελλείμματος όπου είναι η έλλειψη χρημάτων και ουσιαστικά ο αρνητικός ισολογισμός του ΚΠ ως προς τα έξοδα όπου σε αυτή την περίπτωση είναι μεγαλύτερα από τα έσοδα και δημιουργείται δημοσιονομική τρύπα όπου καλύπτεται είτε από την επιβολή φορολογίας η πρόσθετης χρηματοδότης (σε μορφή δανείου).

B) Δημοσιονομικού πλεονάσματος όπου δημιουργείται το αντίθετο και τα έσοδα είναι παραπάνω από τα έξοδα και ουσιαστικά ο θετικός ισολογισμός του Κ.Π. και ευημερία του κράτους.

Ο Κ.Π είναι σημείο αναφοράς της δύναμης και επιλογής του λαού, για την επιλογή του κατάλληλου πολιτικού κόμματος το οποίο είναι υπεύθυνο για την διαδικασία του Κ.Π. Η σωστή επιλογή των κατάλληλων ατόμων αναφέρεται ότι αυτά έχουν γνώση και είναι υπεύθυνα να δώσουν την κατάλληλη πολιτική ώθηση καθώς και τους στόχους που έχουν αρχικά θέσει και δεσμευτεί να υλοποιήσουν για τη βιωσιμότητα του κράτους. Η μη κατάλληλη επιλογή από του πολίτες μπορεί να οδηγήσει στην υπερχρέωση του κράτους και να οδηγήσει τους πολίτες σε εξιλεωτικές συνθήκες (ευθύνη των πολιτών για σωστή επιλογή διοίκησης). Ως δείκτης σε γενικό βαθμό μπορούμε να πούμε ότι εμφανίζει άμα όντως οι πολιτικοί στόχοι επιτεύχθηκαν και ότι η εκάστοτε κυβέρνηση είναι ικανή να κατευθύνει με ασφάλεια το κράτος στην ευημερία και στην ανάπτυξη.

ΒΑΣΙΚΑ ΜΕΓΕΘΗ ΚΡΑΤΙΚΟΥ ΠΡΟΥΠΟΛΟΓΙΣΜΟΥ

Δημόσιο χρέος (χρέος γενικής κυβέρνησης)

Δημόσιο χρέος καλείται το χρέος του ευρύτερου δημόσιου τομέα εκφρασμένο σε χρηματικές

μονάδες της εκάστης χώρας. Νοώντας ευρύτερου δημόσιου τομέα συμπεριλαμβάνονται όλα τα επίπεδα διοίκησης ενός κράτους Πχ κυβέρνηση, δήμους, νομαρχίες κτλ. Το Δημόσιο χρέος αναγράφεται λογιστικά στον Κρατικό προϋπολογισμό ως “χρέος γενικής κυβέρνησης”.

Παρακολουθώντας διαχρονικά την εξέλιξη του χρέους όταν **παρουσιάζεται έλλειμμα** στον κρατικό προϋπολογισμό το δημόσιο χρέος αυξάνεται για τον λόγο ότι το έλλειμμα που παρουσιάζεται καλύπτεται άμεσα από δημόσιο δανεισμό και έτσι όχι μόνο επιβαρύνει του κρατικούς προϋπολογισμούς των επόμενων ετών με το έλλειμμα αυτού του έτους αλλά προστίθενται και οι τόκοι που δημιουργούνται από το δανεισμό των προηγούμενων ελλειμματικών χρόνων.

Στην αντίθετη περίπτωση **πλεονάσματος** (θετικό χρέος γενικής κυβέρνησης) τα χρήματα επιστρέφονται με έμμεσους και άμεσους τρόπους στους φορολογούμενους ή δίνονται για αποπληρωμή χρεών προηγούμενων χρόνων.

Σε αυτό το σημείο θα μπορούσαμε να αναφέρουμε ότι το δημόσιο χρέος έμμεσα είναι χρέος του κάθε φορολογούμενου γιατί η κάθε κυβέρνηση βασίζεται και αντλεί έσοδα από τους φορολογούμενους.

Το ελλειμματικό χρέος κατακερματίζεται και διατίθεται στο ευρύτερο επενδυτικό κοινό σε μορφή κρατικών ομολογιών η γραμματίων και διακρίνεται σε εσωτερικό δημόσιο χρέος (όπου επενδυτές είναι εντός της Ελληνικής επικράτειας) και εξωτερικό δημόσιο χρέος (όπου επενδυτές είναι εκτός της Ελληνικής επικράτειας).

Άλλη μια εξίσου σημαντική διάκριση του δημόσιου χρέους είναι:

A) σε καταναλωτικό δημόσιο χρέος και

B) σε παραγωγικό δημόσιο χρέος όπου ονομάζεται ανάλογα με το σκοπό της δαπάνης που κάλυψε η πρόκειται να καλύψει.

Το **καταναλωτικό δημόσιο χρέος** επιβαρύνει μακροπρόθεσμα των κρατικό προϋπολογισμό των επόμενων ετών και είναι ιδιαίτερα επιβλαβείς διαχρονικά γιατί οδηγεί στη διόγκωση του δημοσίου χρέους χωρίς να βοηθά στην ανάπτυξη της οικονομίας και στη βελτίωση αυτού ούτε βραχυπρόθεσμα αλλά ούτε και μακροπρόθεσμα.

Το **παραγωγικό δημόσιο χρέος** είναι χρέος του οποίου τα κεφάλαια δαπανήθηκαν προς επενδύσεις. Βραχυπρόθεσμα μπορεί να επιβαρύνει το Κρατικό προϋπολογισμό αλλά μακροπρόθεσμα οδηγεί στη βελτίωση της οικονομίας και του επιπέδου ζωής των φορολογούμενων (διαχρονικά αυξάνει και το ΑΕΠ) για το λόγο ότι τα χρήματα επιστρέφονται στο δημόσιο τομέα με άμεσους τρόπους (π.χ. διόδια αστικές συγκοινωνίες κλπ) έτσι το παραγωγικό δημόσιο χρέος θα μπορούσαμε να το ονομάσουμε αυτοεξυπηρετούμενο.

Τύπος υπολογισμού δημοσίου χρέους

$$B_t = B_{t-1}(1+i) + D_t$$

όπου

B_{t-1} = Χρέος προηγούμενων ετών

(1+i)= τρέγον επιτόκιο αγοράς

D_t = έλλειμμα ή πλεόνασμα τρέγοντος έτους

Στον τύπο υπολογισμού του δημόσιου χρέους βλέπουμε το μέγεθος του χρέους της κυβέρνησης μέχρι εκείνη την μέρα. υπολογισμού Το i αφορά μικτό ετήσιο επιτόκιο και καθορίζεται βάσει της χρηματαγοράς.

Είναι κατανοητό όσο μεγαλύτερο είναι το δημόσιο χρέος τόσο μεγαλύτερα είναι τα δανειακά κεφάλαια που έχει λάβει η χώρα καθώς και τα χρεολύσια που δίνει για την καλύψη των δανειακών της αναγκών. Καθώς και επιβάρυνση του κρατικού προϋπολογισμού.

Βασικός στόχος κάθε πολιτικής κυβέρνησης πρέπει να είναι το δημόσιο χρέος να διατηρείται σε ικανοποιητικούς και βιώσιμους ρυθμούς.

Ακαθάριστο Εθνικό Προϊόν (GDP)

Ακαθάριστο εθνικό προϊόν μια χώρας καλείται το σύνολο παραγόμενων αγαθών προϊόντων εκφρασμένα σε χρηματικές μονάδες (Εθνικό νόμισμα) που παράγει μια χώρα για κάθε ένα χρονικό έτος. Ουσιαστικά είναι η συνολική αξία του εισοδήματος όλων των κατοίκων μιας χώρας.

Μαθηματικός τύπος του ΑΕΠ(GDP)

$$\text{GDP} = C + I + G + NX$$

$ΑΕΠ = \text{Κατανάλωση} + \text{επένδυση} + \text{Δημόσιες δαπάνες} + (\text{Εισαγωγές} - \text{εξαγωγές})$

Κατανάλωση (C): Είναι τα συνολικά έξοδα. Δαπάνες που διεξάγουν τα νοικοκυριά ενός κράτους για ένα έτος.

Επένδυση (I): καλείται το κόστος κεφαλαίου αγοράς αγαθών υλικών και άυλων (πχ. σπίτια κτίρια, εξοπλισμοί, υπηρεσίες κτλ) που πραγματοποιήθηκαν σε ένα κράτος κάθε ένα έτος.

Δημόσιες Δαπάνες (G): Είναι οι δαπάνες τις οποίες πραγματοποιεί συνολικά ο δημόσιος φορέας ενός κράτους. (Νοώντας δημόσιος φορέας λέμε όλη την τοπική αυτοδιοίκηση μαζί με την κεντρική κυβέρνηση και τα εκάστοτε υπουργεία αυτής).

$$NX = \text{εξαγωγές} - \text{εισαγωγές}$$

Καθαρές εξαγωγές: Είναι τα προϊόντα υλικά και άυλα που οι αγοραστές τους είναι αλλοδαποί συνομολογώντας ότι και το κεφάλαιο προέρχεται από χώρες του εξωτερικού.

- **Εισαγωγές:** είναι οποιοδήποτε κεφάλαιο που δαπανήθηκε για αγορά αγαθών υλικών η άυλων από χώρες του εξωτερικού.

Σημασία της παρακολούθησής του Ακαθάριστου εθνικού προϊόντος (GDP)

Μέσα από το μαθηματικό τύπο υπολογισμού του ΑΕΠ βλέπουμε πως εμπεριέχονται οι δημόσιες δαπάνες καθώς και οι επενδύσεις ενός κράτους. Είναι κατανοητό πως τα δάνεια συνδέονται άμεσα με την ανάπτυξη και την ευημερία μια χώρας η ενός κράτους γιατί όπως προαναφέραμε οι επενδύσεις και οι δημόσιες δαπάνες (λόγω ελλείμματος) πολλές φορές χρηματοδοτούνται από δανειακά κεφάλαια που έχει λάβει ή θα λάβει η χώρα. Με απλά λόγια όταν μια χώρα χρησιμοποιεί μεγάλο μέρος για επενδύσεις ή για κάλυψη των δημοσίων αναγκών έχει άμεσο αντίκτυπο στους καταναλωτές και πολίτες αυτής, τη μείωση του εισοδήματός της όμως άμα γίνεται το αντίθετο, υπάρχει ανάπτυξη και αύξηση του εισοδήματος των καταναλωτών και του βιοτικού επιπέδου αυτής.

Τα δανειακά κεφάλαια τα οποία προέρχονται από το εξωτερικό κατακερματίζουν την οικονομία

της χώρας στέλνοντας παραγωγικούς συντελεστές έξω από τη χώρα αυξάνοντας τα ποσοστά ανεργίας αλλά και μειώνοντας το εισόδημα κατά κεφαλή. Στα επόμενα κεφάλαια θα παρακολουθήσουμε την διαχρονική εξέλιξη του ΑΕΠ της Ελλάδος και θα δούμε τα θετικά και αρνητικά αποτελέσματα τα οποία δημιουργήθηκαν από την αυξομείωση σταδιακά αυτού του δείκτη.

Λόγος χρέους προς Α.Ε.Π

$$\frac{B_t}{\text{ΑΕΠ}} = \frac{B_{t-1}(1+i) + D_t}{\text{ΑΕΠ}}$$

Ο λόγος χρέους είναι ένας σημαντικός δείκτης της οικονομικής και χρηματοοικονομικής βιωσιμότητας του κράτους. Δείχνει ποσοστιαία κατά πόσο μπορεί το ΑΠΕ να καλύψει το δημόσιο χρέος της κυβέρνησης ή κατά πόσο ξεπερνάει αυτό (>100%). Όπως είναι κατανοητό όσο μικρότερο είναι αυτό το ποσοστό τόσο καλύτερη είναι η οικονομική κατάσταση και ευημερία στο κράτος. Μεγάλο ποσοστό σημαίνει κακή δημοσιονομική πολιτική και επηρεάζει την βιωσιμότητα του κράτους καθώς και την αξιοπιστία αυτού.

Βασικές έννοιες ευρωπαϊκής ένωσης

Ευρωπαϊκός Μηχανισμός σταθερότητας (European Financial Stability Facility)

Στα τέλη του 2009 και αρχές του 2010 όπου ψηφίστηκε ο καινούργιος κρατικός προϋπολογισμός παρουσιάστηκε αύξηση του του ελλείμματος κατά 15% και αύξηση του δημόσιου χρέους από 115% σε 125%. Αυτή δραματική αύξηση καθιστά το δημόσιο χρέος της κυβέρνησης αδύνατο για αποπληρωμή και για μια ακόμη φορά η Ελλάδα οδεύει προ την χρεοκοπία.

Όπως όλοι όμως γνωρίζουμε η Ελλάδα ανήκει στην Ευρωπαϊκή Ένωση η οποία θέλησε να σταθεί στην χώρα μας εφόσον ζήτησε η Ελλάδα πρόσθετη χρηματοδότηση από την ευρωπαϊκή τράπεζα 27.276.680 εκατ. ευρώ και από το νομισματικό ταμείο 30 εκατ ευρώ) και να την βοηθήσει να μην φτάσει στην χρεοκοπία και στην ουσιαστική στάση πληρωμών. Το 2010 με συνεργασία της ευρωπαϊκής επιτροπής, της ευρωπαϊκής τράπεζας και του Ευρωπαϊκού Νομισματικού ταμείου δημιουργήθηκε ο Ευρωπαϊκός μηχανισμός σταθερότητας.

Ο ευρωπαϊκός μηχανισμός σταθερότητας είναι ένα μόνιμο πρόγραμμα χρηματοδότησης που δημιουργήθηκε για να καλύψει το δημοσιονομικό κενό που υπήρχε αλλά και να σταθεροποιήσει την οικονομική κατάσταση στην Ελλάδα με άμεσο αντίκτυπο στις περικοπές του δημόσιου φορέα που έπρεπε να γίνουν στην αύξηση της φορολογίας στη τιτλοποίηση δημοσίων ακινήτων για εγγύησης κτλ για την αποπληρωμή του δημοσίου χρέους. Η Ελλάδα δεν ήταν η μόνη χώρα που εντάχθηκε στο Μηχανισμό σταθερότητας αλλά ενταφιάσθηκαν και άλλες 17 χώρες κράτη μέλη της ευρωζώνης που χρειαζόντουσαν πρόσθετη χρηματοδότηση και ο μηχανισμός στήριξης όπου το 2010 ήταν προσωρινώς μέχρι το 2013 έγινε μόνιμος. Μαζί με την πρόσθετη χρηματοδότηση όπου αιτήθηκε η Ελλάδα κατέθεσε και μέτρα που πρόκειται να λάβει για την αποπληρωμή των πιστωτών της (Μνημόνιο).

Ο ευρωπαϊκός μηχανισμός σταθερότητας σε συνεργασία με την ευρωπαϊκή κεντρική τράπεζα, διεθνές νομισματικό ταμείο (Δ.Ν.Τ) και τις υπόλοιπες μεγάλες χώρες της ευρωζώνης παρέχει εγγυήσεις για πρόσθετη χρηματοδότηση χωρών και εκδίδει χρεόγραφα και τίτλους όπου διατίθεντο μέσω της ευρωπαϊκή κεντρικής τράπεζας στους επενδυτές. Σε αντίθετη περίπτωση όπου η Ευρωπαϊκή Ένωση δεν προσφερόταν να δώσει εγγυήσεις, τα επιτόκια προς δανεισμό θα ήταν ασύμφορα, και οι επενδυτές δεν θα ήταν ικανοποιημένοι να δώσουν δανειακά κεφάλαια σε μια χώρα η οποία έχει χαμηλή πιστοληπτική ικανότητα και μακροπρόθεσμα δεν θα μπορέσει να αποπληρώσει αυτούς, και η Ελλάδα δεν θα μπορούσε να καλύψει το έλλειμμα που είχε δημιουργηθεί και θα οδηγούνταν σε πολύ δυσμενή οικονομική κατάσταση.

Euro group (ευρώ-ομάδα)

Είναι η ανεπίσημη συνάντηση των υπουργών οικονομικών όλων των Ευρωπαϊκών χωρών καθώς συμμετέχει ο Αντιπρόεδρος της Ευρωπαϊκής ένωσης και ο Πρόεδρος της Ευρωπαϊκής κεντρικής τράπεζας.

Ηγείται της συνάντησης διορισμένος πρόεδρος του Euro group ο οποίος εκπροσωπεί και άλλα εκτελεστικά όργανα (θέση) προς το κοινό της Ε.Ε. Το euro group συνεδριάζει μια φορά το μήνα και λειτουργεί βάσει του κανόνα της Λισσαβόνας.

Είναι πολιτικό μέσο έλεγχου καθώς συμμετέχει με επίσημη ψηφοφορία του ecofin (Συμβούλιο τη ΕΕ για οικονομικά και δημοσιονομικά θέματα) καλείται να δώσει την κατάλληλη πολιτική και οικονομική ώθηση στις χώρες της ευρωζώνης καθώς διασφαλίζει των οικονομικό συντονισμό αυτών.

Οίκοι αξιολόγησης πιστοληπτικής ικανότητας (Rating Agencies)

Οι οίκοι αξιολόγησης είναι ανεξάρτητες ιδιωτικές επιχειρήσεις οικονομικού ενδιαφέροντος που προσφέρουν έγκυρες πληροφορίες κυρίως στην δευτερογενή αγορά και στους επενδυτές για την πιστοληπτική ικανότητα των μεγάλων δημόσιων και ιδιωτικών επιχειρήσεων.

Οι οίκοι αξιολόγησης βοηθούν τους επενδυτές για την επιλογή της κατάλληλης επένδυσης για τα κεφάλαια τους όσον αφορά των πιστωτικό κίνδυνο στα ομολόγα και τις συναλλαγματικές των μεγάλων αυτών εταιριών.

Οι οίκοι αξιολόγησης επιδρούν και στα δυο αντισυμβαλλόμενα μέρη από την μεριά των επενδυτών άμα πρέπει να επενδύσουν τα κεφάλαιά τους και από την μεριά των δανειστών και διαμορφώνει την κατάλληλη πληροφόρηση, δηλαδή, εάν θα πρέπει να διαμορφωθούν οι διαδικασίες τους ανάλογα με τη δραστηριότητα αυτού του δείκτη αξιολόγησης, χρηματοπιστωτικό κίνδυνο, και το κατά, άμα χρησιμοποιούν κατάλληλα τα κεφάλαια αυτά.

Οι κυριότεροι οικεί αξιολόγησης είναι

Moody's (1ος οίκος με έτος ίδρυσης 1906 στην Αμερική).

Standar & poor's (2ος οίκος με έτος ιδρύσεως το 1906 και η διαφορά με των 1ο είναι ότι πρόσφερε αξιολόγηση και για τα προηγούμενα έτη).

Fitch Publishing Company (έτος ίδρυσης 1916 και λέγεται ότι είναι η πρώτος οίκος στην Ευρώπη).

Διαδικασία αξιολόγησης

Ο κάθε οίκος έχει τις δικές του μεθόδους αξιολόγησης αλλά δεν διαφέρουν πολύ, ο ένας από τον άλλον. Αρχικά αξιολογούν των επιχειρηματικό κίνδυνο των επιχειρήσεων και στην συνέχεια τον χρηματοοικονομικό κίνδυνο αυτών.

Οι οίκοι αξιολογήσεις έπειτα από τα στοιχεία που αναλύουν βγάζουν κάποια αποτελέσματα τα οποία συμβολίζονται με γράμματα σε μια κλίμακα που διαφέρουν ολίγον τι μεταξύ τους.

Τα συμβολικά γράμματα είναι:

Aaa	Άριστης ποιότητας ομόλογα με το χαμηλότερο ποσοστό επενδυτικού κινδύνου
Aa1 έως Aa3	Υψηλής ποιότητας ομόλογα με πολύ χαμηλό πιστωτικό κίνδυνο
A1/A2	Υψηλής ποιότητας ομόλογα με χαμηλό πιστωτικό κίνδυνο
Baa1 έως Baa3	Μεσαίας ποιότητας ομόλογα με πολύ σημαντικό πιστωτικό κίνδυνο
B1 έως B3	Ομόλογα που το μέλλον τους δεν μπορεί να προβλεφθεί και να εξασφαλιστούν οι αποδόσεις τους
Caa1 έως Caa3	Ομόλογα χαμηλής πιστοληπτικής ικανότητας με πολύ υψηλό κίνδυνο
Ca	Ομόλογα τα οποία θεωρούνται έντονα κερδοσκοπικά μη μπορώντας να εκπληρώσουν τις υποχρεώσεις τους
AAA	Ομόλογα με την υψηλότερη βαθμολογία. Ικανότητα ισχυρή στην πληρωμή των τόκων και στην καταβολή του αρχικού κεφαλαίου
AA+/AA-	Ομόλογα με ισχυρή ικανότητα στην πληρωμή των τόκων και στην καταβολή του αρχικού κεφαλαίου αλλά είναι κατά ένα μέρος πιο ευαίσθητο στις αρνητικές μεταβολές από τα AAA
A+ / A-	Ομόλογα υψηλής ικανότητας πληρωμής τόκων και κεφαλαίου αλλά πιο ευάλωτα στις συνέπειες από αλλαγές στις οικονομικές συνθήκες ή συγκυρίες
BBB+/BBB-	Ομόλογα με επαρκή πιστοληπτική ικανότητα
BB+/BB-	Ομόλογα αξιόπιστα, ενέχουν όμως στοιχεία κερδοσκοπίας
B+ / B-	Ομόλογα πιο κερδοσκοπικά από την κατηγορία BB
CCC	Ομόλογα με έντονο κερδοσκοπικό χαρακτήρα, με κίνδυνο απώλειας τόκων και αρχικού κεφαλαίου
CC	Τα πιο κερδοσκοπικά ομόλογα με υψηλό κίνδυνο
SD	Ομόλογα που αθετούν τις συμβατικές υποχρεώσεις

D

Ομόλογα που αθετούν οποιαδήποτε πληρωμή τόκων και αρχικού κεφαλαίου

Κεφάλαιο 2ο

Σε αυτό το κεφάλαιο θα παρουσιαστούν μέσα από τα οικονομικά στοιχεία της Ελλάδος η οικονομική εξέλιξη αυτής διαχρονικά την τελευταία δεκαετία (2004-2014).

Μέσα από την συστηματική προσέγγιση οικονομικών στοιχείων θα αναλυθούν οι κατάλληλοι οικονομικοί δείκτες καθώς και τα δανειακά κεφάλαια που χρησιμοποίησε αυτή διαχρονικά για την λειτουργία και ευημερία του κρατικού μηχανισμού. Σε συνεργασία με το 1ο κεφάλαιο θα κατατοπιστείτε σχετικά με την εξέλιξη και την πορεία της δημοσιονομικής πολιτικής και την οικονομική κατάσταση της Ελλάδος, θα μπορέσετε να κατανοήσετε τους οικονομικούς δείκτες, την εξέλιξη του δημόσιου δανεισμού στην Ελλάδα αλλά και την κατάσταση που βρίσκεται αυτή μέχρι σήμερα.

Συνοπτικά:

- Παρουσιάζονται οι Κρατικοί προϋπολογισμοί της τελευταίας 10ετίας ανά έτος.
- Παρουσιάζονται τα βασικά μεγέθη του κρατικού προϋπολογισμού.
- Αναλύονται τα δανειακά κεφάλαια ανά χρονική περίοδο ενός έτους που έχει το Ελληνικό κράτος.
- Αναλύονται τα βασικά μεγέθη του κρατικού προϋπολογισμού ανά έτος.
- Επεξηγούνται το μέγεθος των δανειακών κεφαλαίων ανά έτος.
- Επεξηγούνται οι λόγοι αντλήσεως δανειακών κεφαλαίων ανά έτος.
- Εξετάζονται οι επιδράσεις στην αγορά καθώς και οι επιδράσεις στο κοινωνικό σύνολο ανά έτος.
- Διευρύνονται οι επιπτώσεις που υπέστη η αγορά και το κοινωνικό σύνολο
- Χρήση διαγραμμάτων και πινάκων για την καλύτερη κατανόηση και επεξηγήσεις αυτών.

Στο τέλος αυτού του κεφαλαίου θα γίνει μια γενική συνοπτική έκθεση σχετικά με την εξέλιξη της δημοσιονομικής πολιτικής που ακολούθησε, και τα δανειακά κεφάλαια που χρησιμοποίησε η Ελλάδα την τελευταία δεκαετία και το κατά πόσο επιβάρυνε αυτή, την αγορά και τους πολίτες της χώρας.

(Όλα τα στοιχεία που θα χρησιμοποιηθούν είναι επίσημα στοιχεία του υπουργείου οικονομικών αλλά και της eurostat και της ελστατ.)

Εισαγωγή χρονικής περιόδου 2004

Το 2004 αποτελεί χρονιά βάση της Ελλάδας. Οι Ολυμπιακοί Αγώνες επιστρέφουν πάλι στον τόπο τους με την Ελλάδα να είναι η πρώτη χώρα σε εξωστρέφεια και ανάδειξη στον κόσμο μέσω των ΜΜΕ. Η Χώρα μας φέρει εις πέρα με επιτυχία και ασφάλεια τους Ολυμπιακούς Αγώνες και ο κόσμος καταφθάνει κατά χιλιάδες για την παρακολούθηση αυτών.

Όμως χρόνια πριν την τελετή έναρξης των Ολυμπιακών Αγώνων, πληθώρα επενδύσεων είχε ξεκινήσει σε όλη τη Ελλάδα σε αγωνιστικές εγκαταστάσεις, κτιριακές επιδιορθώσεις, μέσα μαζικής μεταφοράς, δρόμους για την εξυπηρέτηση των αγώνων και ανάδειξη αυτής. Οι επενδύσεις συγχρηματοδοτήθηκαν από το Ελληνικό δημόσιο και την Ευρωπαϊκή Ένωση μέσω καλοπροαίρετων πάντα προγραμμάτων. Το διεθνές νομισματικό ταμείο με την κεντρική ευρωπαϊκή τράπεζα χρηματοδοτούσε αυτές τις επενδύσεις με χαμηλά επιτόκια και καλές προϋποθέσεις. Όμως τα δανειακά κεφάλαια άρχισαν να επιβαρύνουν μακροπρόθεσμα την κατάσταση του προϋπολογισμού οι οφειλές και τα τοκοχρεολύσια που έτρεχαν άρχισαν να διογκώνονται και το δημόσιο χρέος άρχισε να ανεβαίνει κατακόρυφα.

Το δημοσιονομικό κενό στη Ελλάδα για κάλυψη των δανειακών κεφαλαίων που υπήρχε (παρατηρήθηκε στη ψήφιση προϋπολογισμού 20/12/2013 όπου η euro-stat ερχόταν σε αντίθεση με τους κρατικούς αντιπρόσωπους για την οικονομική κατάσταση που παρουσιάζονταν στον κρατικό προϋπολογισμό και το μεγάλο έλλειμμα κάνει για πρώτη φορά την εμφάνισή του σε κάποια χώρα της ευρωζώνης, φοβίζοντας τις μεγαλύτερες χώρες αυτής για οικονομική αστάθεια.

Η Ε.Ε ενεργοποιείται άμεσα, αναγκάζει την Ελλάδα σε ένα νέο κανονισμό υψηλού ελλείμματος (βάσει της συνθήκης του Μάαστριχ για καλή δημοσιονομική διαχείριση και πολιτική σε όλες τις χώρες της Ε.Ε.) σε **Δημοσιονομική επιτήρηση** από την ίδια. Αυτός ο κανονισμός εισήγαγε μια νέα πολιτική διαχείρισης και καταγραφής του κρατικού προϋπολογισμού καθώς επέβαλε τη διαφάνεια των κρατικών δαπανών.

Η Οικονομική κατάσταση στη Ελλάδα εκείνη την περίοδο είναι σε άνθιση, τα ποσοστά ανεργίας χαμηλά και οι ρυθμοί ανάπτυξης της χώρα υψηλή (4 %) σε σχέση με των μέσο όρο των υπολοίπων χωρών της ευρωζώνης (1,1%). Οι παραγωγικοί συντελεστές δουλεύουν ασταμάτητα και τα χρήματα τρέχουν άφθονα στην αγορά και στο κράτος (από φόρους) ενώ οι τουρίστες που έχουν έρθει για την παρακολούθηση των Ολυμπιακών Αγώνων καταφθάνουν κατά χιλιάδες ενισχύοντας ακόμη πιο πολύ την οικονομία μας.

Η δημοσιονομική πολιτική ακολουθεί πολιτική διαφάνειας και η Ελλάδα ζητάει σαν αντάλλαγμα για την καλή πίστη της και την εφαρμογή του κανονισμού της δημοσιονομικής επιτήρησης (διαδικασία υψηλού ελλείμματος) από την Ε.Ε. αναχρηματοδότηση των παλαιών χρεών με καλύτερους όρους και χαμηλότερα επιτόκια.

Βασικός δημοσιονομικός στόχος είναι η κάλυψη του δημοσιονομικού κενού που είχε εμφανιστεί (υψηλού ελλείμματος) από την πληθώρα των δανειακών κεφαλαίων των προηγούμενων ετών όπου επιβάρυναν τα έξοδα του κρατικού μηχανισμού και τον κρατικό προϋπολογισμό.

Στην συνέχεια θα παρουσιαστούν αναλυτικά οι πηγές άντλησης των δημοσίων δανείων καθώς και οι απαραίτητοι λογιστικοί δείκτες του κρατικού προϋπολογισμού (καθώς θα αναλυθούν αυτοί) για

να δούμε τη πραγματικά έγινε και ίσχυε μέχρι τότε στην Ελληνική επικράτεια...

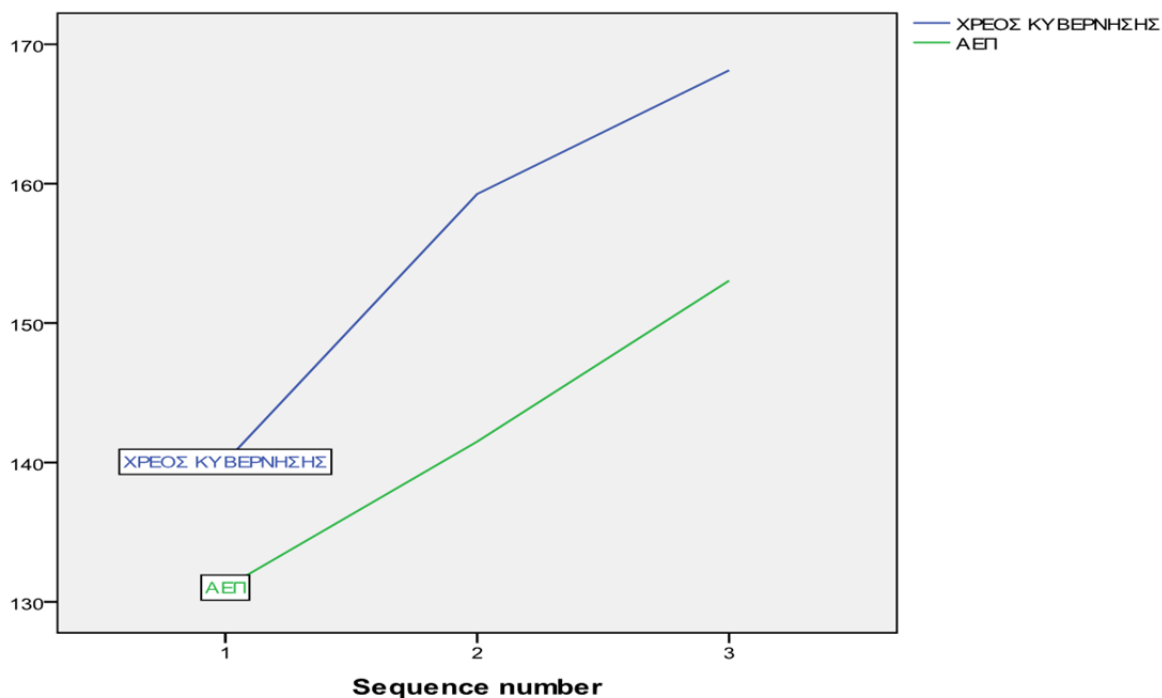
Προτού αρχίσουμε να βλέπουμε αναλυτικά τα δάνεια και της ομολογίες της Ελλάδος από το 2004 θα μπορούσαμε πρώτα να ξεκινήσουμε με την οικονομική κατάσταση και τα σημαντικότερα λογιστικά στοιχεία των προηγούμενων ετών τα οποία θα μας βοηθήσουν στην κατανόηση της κατάστασης έως τότε δηλαδή στην αρχή του 2004 και των ολυμπιακών αγώνων.

ΠΙΝΑΚΑΣ ΧΡΕΟΥΣ 2001-2003

Χρονολογία	2001	2002	2003
Χρέος γενική κυβέρνηση	151,869	159,214	168,025
Δανειακά κεφάλαια εντός της Ε.Ε	131,026	141,502	155,773
Δανειακά κεφάλαια εκτός της Ε.Ε	20,843	17,712	12,252
ΑΕΠ	146,428	156,62	172,431
Λόγος χρέους προ ΑΕΠ	103,72%	101,66%	97,44%

Στον πίνακα κατοπτρίζεται το δημόσιο χρέος, ΑΕΠ καθώς και την προέλευση το δημοσίων δανειακών κεφαλαίων την τριετία 2001-2003 *(οι τιμές στον παραπάνω πίνακα αφορούν δισεκατομμυριούχα εκατομμύρια €)

Διάγραμμα χρέους κεντρικής κυβέρνησης 2001-2003



Στον παραπάνω πίνακα παρατηρούμε σχετικά αρχικό μεγάλο δημόσιο χρέος που έχει η Ελλάδα προς την Ε.Ε (Μ.Ο2001-2003 130,227__82,19%) και μικρό σχετικά σε χώρες εκτός αυτής (Μ.Ο2001-2003 25,441__17,81%.)

Όπως είναι κατανοητό η εισαγωγή της Ελλάδας στην Ε.Ε εκτός από τα κοινά και καλά που έχει προσφέρει αυτή η συνεργασία (διακίνηση αγαθών, υπηρεσιών αλλά και πολιτών) οδήγησε και σε μεγάλη εξάρτηση της χώρας μας αυτή.

Το δημόσιο χρέος από την αρχή μέχρι και τέλος του 2003 κυμαίνεται σε πολύ μεγάλα επίπεδα και είναι μεγαλύτερος συγκριτικά με το δείκτη ΑΕΠ!

Το μεγαλύτερο δημόσιο χρέος, από το ΑΕΠ, μας δείχνει άμεσα τόσο ότι επηρεάζει αυτό την οικονομική και χρηματοοικονομική βιωσιμότητα του κράτους, όσο και τα μεγάλα τοκοχρεολύσια που δίνει αυτή για τον δανεισμό των κεφαλαίων των επιβαρυνόντων τον κρατικό προϋπολογισμό των επομένων ετών διογκώνοντας έτσι αυτό.

Ένα μεγάλο ζήτημα εκτός από τα αυξημένα δανειακά κεφάλαια και τοκοχρεολύσια που δίνει αυτή στους ευρωπαίους επενδυτές είναι η εξαγωγή παραγωγικών συντελεστών (κεφάλαια) της χώρας βγαίνουν εκτός αυτής κατακερματίζοντας έτσι την οικονομία.

Τα πράγματα γίνονται πιο ξεκάθαρα παρατηρώντας το λόγο χρέους προς ΑΕΠ ο οποίος υπερβαίνει το ποσοστό 100% σχεδόν σε όλη την χρονική διάρκεια του 2001-2003 μειώνοντας την πιστοληπτική ικανότητα της χώρας μας, την βιωσιμότητα αυτής αλλά και τον τρόπο αντιμετώπισης αυτής προς τους εταίρους της.

Χρονική περίοδος 2004

Αρχικά θα παρουσιαστούν οι κύριοι οικονομικοί δείκτες , η κατάσταση του Κρατικού απολογισμού της χρονιά του 2004, οι πηγές άντλησης δανειακών κεφαλαίων καθώς και τα έξοδα που επιβαρύνουν την κυβέρνηση τα προηγούμενα χρόνια.

Στην συνέχεια θα γίνει ανάλυση αυτών των στοιχείων καθώς και οι εκάστοτε οικονομική και δημοσιονομική πολιτική που ακολουθούσε για την χρονιά του η κυβέρνηση της Ελλάδος

πίνακας οικονομικού ενδιαφέροντος γενική κυβερνήσεις 2004

Χρέος προηγούμενων ετών (στην αρχή του έτους) παλαιό χρέος (168,025) τόκοι βραχυχρόνιων και μακροχρονίων υποχρεώσεων (8,986)	177,01
Έντοκα γραμμάτια (δημόσιου τομέα) 369 (ιδιωτικού τομέα) 1,473	1,842
Ομόλογα δάνεια ελληνικού δημοσίου κοινοπρακτικά ομόλογα	176,490
Χρέος σε τράπεζες	8,488
Χρέος εκτός της ΕΕ	2,503
Χρηματοδότηση του ελλείμματος (νέο ομολογιακό δάνειο) χρονιάς 2004	6,156
Σύνολο νέου χρέους 2004	183,167
ΑΕΠ	185,27
Σύνολο χρέους ως προς ποσοστό του ΑΕΠ	98,87%

***(οι τιμές στον παραπάνω πίνακα αφορούν δισεκατομμύρια εκατομμύρια €)**

Επεξηγήσεις πίνακα χρέους κεντρικής και γενικής κυβέρνησης για το έτος 2004

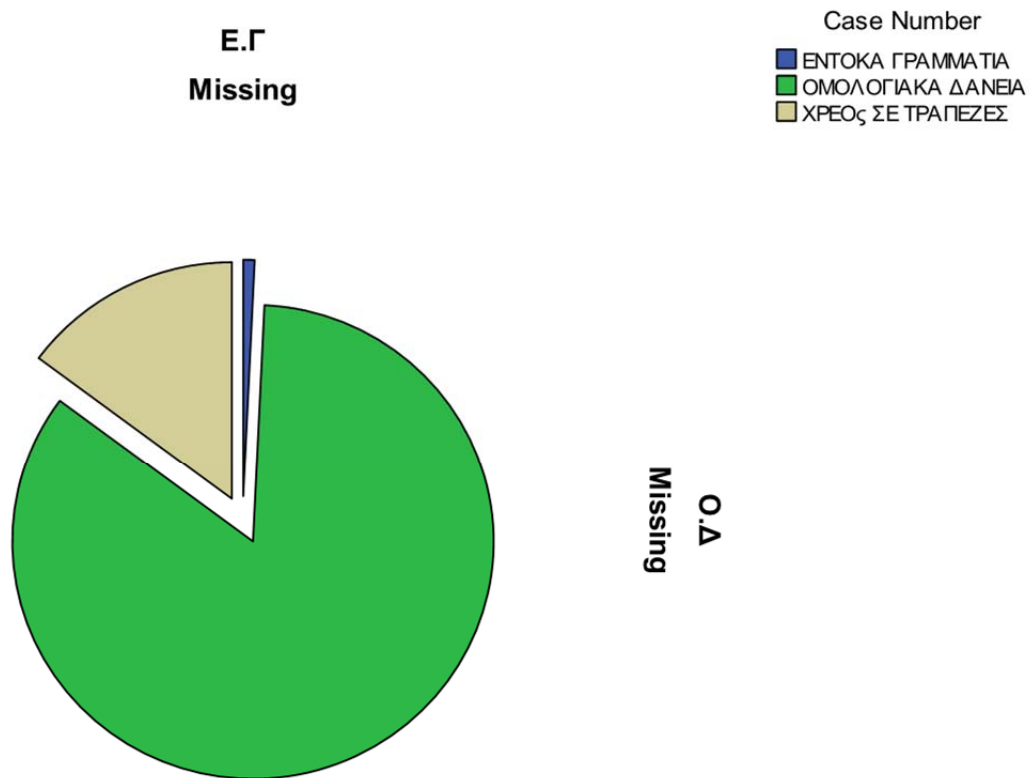
Στον παραπάνω πίνακα παρατηρούμε κατά την αρχή του έτους 2004 το ανεξόφλητο χρέος της γενικής κρατικής κυβέρνησης (χρέος προηγούμενου έτους) ανήλθε στα 168,025 εκατομμύρια ευρώ καθώς και το κόστος δανεισμού (τόκοι) ανήλθε στα 6,156 εκατομμύρια ευρώ αυξάνοντας έτσι το παλαιό χρέος στα 177,010 εκατομμύρια ευρώ.

Το ανεξόφλητο χρέος πρόκειται να αυξηθεί περαιτέρω από της 31/12/2003 έως 31/12/2004 λόγω του ελλείμματος της γενικής κεντρικής κυβέρνησης κατά 8,969 εκατομμύρια ευρώ διαμορφώνοντας έτσι το νέο ανεξόφλητο χρέος στο τέλος της χρονιάς του 2004 στο ύψος των 183,167 εκατομμύριων ευρώ.

Το χρέος αφορά έντοκα γραμμάτια δημοσίου (1,842), κοινοπρακτικά και ομολογιακά δάνεια (176,410) χρέος σε τραπεζικούς οργανισμούς (8,488).

Το ακαθάριστο εθνικό προϊόν (ΑΕΠ) για το έτος του 2004 διαμορφώθηκε στα 185,167 εκατομμύρια ευρώ και ο λόγος χρέους προς ΑΕΠ ο οποίος είναι ένας εύλογος οικονομικός δείκτης για την χρηματοοικονομική και οικονομική βιωσιμότητα του κράτους ανήλθε στο ύψος της τάξεως του 98,87 % παρουσιάζοντας αύξηση κατά (+4,4) ποσοστιαίες μονάδες από την αρχή της χρονιάς.

Διάγραμμα σε μορφή πίτας συνθέσεως χρέους



Το παραπάνω διάγραμμα σε μορφή πίτας συμβολίζει την διάσπαση των δανείων για τη χρονιά του 2004 σε ομολογιακά δάνεια γραμμάτια δημοσίου χρέους και σε τραπεζικούς οργανισμούς του δημοσίου χρέους.

Είναι εύκολο να κατανοήσουμε ότι το μεγαλύτερο κομμάτι της πίτας είναι ομολογιακά δάνεια στην συνέχεια έρχονται τα έντοκα γραμμάτια και σε ένα μικρό ποσοστό το χρέος σε τράπεζες.

Στόχοι και προγράμματα δημοσιονομικής πολιτικής 2004

Πρωταρχικός στόχος της εκάστοτε κυβέρνησης την χρονιά του 2004 ήταν η μείωση του ελλείμματος που είχε παρατηρηθεί αυξημένος καθώς και η λεπτομερής καταγραφή των λογαριασμών του δημόσιου φορέα με πλήρη διαφάνεια σύμφωνα με την μεθοδολογία (ΕΣΑ 95 και την διαδικασία υψηλού ελλείμματος που ορίζει η συνθήκη του Μάαστριχ) και του ευρωπαϊκού κανονισμού που εφαρμόζεται το 2002 με το ελληνικό δίκαιο.

Η επίτευξη του στόχου της σύγκλισης της ελληνικής οικονομίας που επηρεάζει άμεσα καθώς και η βραδεία οικονομική διάρθρωση που έχει παρατηρηθεί σε διεθνές επίπεδο το 2004, θα επιτευχθεί με την πλήρη διαφάνεια αυτής σε πραγματικούς όρους καθώς και με αναπροσαρμογή των παλαιών επιτοκίων με νέα χαμηλότερα αλλά και σε μεγαλύτερη σε χρονική διάρκεια.

Αυτοί οι στόχοι θα επιτευχθούν με την υλοποίηση καινούργιων προγραμμάτων τα οποία βοηθούν τόσο στη μείωση του ΑΕΠ όσο και στην καλυτέρευση των όρων δανεισμού από την πλευρά του Ελληνικού δημοσίου καθώς και στην προσέλκυση μικροεπενδυτών για μεγαλύτερη απόδοση αυτών αλλά και πιο προνομιακούς όρους. Με αυτό τον τρόπο και οι επενδυτές και το κράτος έχουν κέρδος (παράλειψη μεσαζόντων τραπεζών για κέρδος από τα χρεόγραφα του Ελληνικού δημοσίου καθώς και την μεταπώληση αυτών).

Αναλυτικά τα νέα προγράμματα

- Η πολιτική χρήσης νέων δανειακών εργαλείων με στόχο την διαφοροποίηση της επενδυτικής βάσης με τίτλους του Ελληνικού δημοσίου (τέλος του 2003 1ο τιμαριθμοποιημένο ομόλογο).
- Η πολιτική προσέλκυσης μικροεπενδυτών με ειδικό αφορολόγητο καθεστώς.
- Τέσσερα νέα ειδικά ομόλογα με πιο ανταγωνιστικούς όρους και απόδοσης για τους επενδυτές (σε σχέση με την ευρωπαϊκή αγορά για περαιτέρω τόνωση της Ελληνικής οικονομίας).
- Δυνατότητα εισαγωγής μικροεπενδυτών στη πρωτογενή αγορά.
- Πολιτική βελτίωσης της δευτερογενούς αγοράς.
- Μεγιστοποίηση της αξίας των δημοσίων επιχειρήσεων για την μεγαλύτερη αξιοποίηση του δημοσίου τομέα.
- Αποκρατικοποίηση για εξυπηρέτηση και μείωση των δημοσίων δαπανών.

Χρονική περίοδο 2005

Την χρονική περίοδο του 2005 η euro-stat (ευρωπαϊκή στατιστική αρχή) έρχεται σε αντίθεση με τις

κοινοποιήσεις του υπουργείου οικονομικών και το πραγματικό χρέος της Ελλάδος. Η χώρα είναι ήδη ένα χρόνο στο σύστημα της δημοσιονομικής πολιτικής ελέγχου των λογαριασμών και προσπαθούν με το λογιστικό πρωτότυπο σύστημα ΕΣΑ95 να βρουν το πραγματικό χρέος, έλλειμμα της γενικής κεντρικής κυβέρνησης καθώς και το ΑΕΠ σε απόλυτες και πραγματικές τιμές. Σε αυτό το σημείο πρέπει να τονίσουμε ότι είναι η πρώτη Ευρωπαϊκή χώρα που εισέρχεται σε αυτή την πολιτική ελέγχου από την Ε.Ε.

Η Ελλάδα ανέδειξε το καλό της πρόσωπο με την τεράστια επιτυχία που είχε το προηγούμενο έτος του 2004 με την διοργάνωση των Ολυμπιακών Αγώνων και είναι η πρώτη πλέον χώρα της Ε.Ε σε εξωστρέφεια για τις καλές και ποιοτικές της υπηρεσίες τουρισμού που προσφέρει. Ας δούμε όμως πώς πραγματικά εξελίχθηκαν οι κύριοι οικονομικοί δείκτες καθώς και το χρέος αυτής.

πίνακας χρέους υπουργείου οικονομικών 2005

37

Χρέος προηγούμενων ετών (στην αρχή του έτους) παλαιό χρέος (183,167) προσαύξηση τόκων (9,007)	192,127
Έντοκα γραμμάτια	1,456
Ομόλογα ελληνικού δημοσίου (Δημόσιου - ιδιωτικού) τομέα	162,221
Οφειλές δημοσίου προ τράπεζα της Ελλάδος/ κοινοπρακτικά ομόλογα	28,497
Έλλειμμα χρονιάς (δάνειο χρονιάς) 2005	20,244
Νέο χρέος 2005	212,418
ΑΕΠ	193,050
Λόγος χρέους προς ΑΕΠ	110,03%

*(οι τιμές στον παραπάνω πίνακα αφορούν δισεκατομμύρια εκατομμύρια €)

Επεξήγηση πίνακα χρέους κεντρικής και γενικής κυβέρνησης για το έτος 2005

Στον παραπάνω πίνακα παρατηρούμε κατά την αρχή του έτους 2005 το ανεξόφλητο χρέος της γενικής κρατικής κυβέρνησης (χρέος προηγούμενου έτους) ανήλθε στα 183,167 εκατομμύρια ευρώ καθώς και το κόστος δανεισμού (τόκοι) ανήλθε στα 9,075 εκατομμύρια ευρώ αυξάνοντας έτσι το παλαιό χρέος στα 192,127 εκατομμύρια ευρώ.

Το ανεξόφλητο χρέος πρόκειται να αυξηθεί περαιτέρω από της 31/12/2004 έως 31/12/2005 λόγω του ελλείμματος της γενικής κεντρικής κυβέρνησης κατά 20,244 εκατομμύρια ευρώ διαμορφώνοντας έτσι το νέο ανεξόφλητο χρέος στο τέλος της χρονιά του 2005 στο ύψος 212,418 εκατομμύριων ευρώ.

Το χρέος αφορά έντοκα γραμμάτια δημοσίου (1,456) εκατομμύρια ευρώ, κοινοπρακτικά και ομολογιακά δάνεια (162,221) εκατομμύρια ευρώ, χρέος σε τραπεζικούς οργανισμούς (28,497)

εκατομμύρια ευρώ.

Το ακαθάριστο εθνικό προϊόν για το έτος του 2005 διαμορφώθηκε στα 193,050 εκατομμύρια ευρώ και ο λόγος χρέους προς ΑΕΠ ο οποίος είναι ένας εύλογος οικονομικός δείκτης για την χρηματοοικονομική και οικονομική βιωσιμότητα του κράτους ανήλθε στο ύψος της τάξεως του 110,03 % παρουσιάζοντας αύξηση κατά (+11,16) ποσοστιαίες μονάδες από την αρχή της χρονιάς.

Στόχοι και προγράμματα δημοσιονομικής πολιτικής (για τα δάνεια) έτους 2005

Βασικός στόχος της χρονιάς του 2005 είναι ο στρατηγικός ανασχεδιασμός των ταμειακών υποχρεώσεων καθώς και ο ανασχεδιασμός των αναγκών χρηματοδότησης υψηλότοκων παλαιών δανείων (που λήγουν τον Μάρτιο ύψους 6,8 δις εκατομμύρια ευρώ, Απρίλιο ύψους 2,1 δις εκατομμύρια ευρώ Ιούνιο ύψους 6,5 δις εκατομμύρια ευρώ) και τέλος η κάλυψη του νέου ελλειμματικού έτους.

Στόχοι περιληπτικά για το δημόσιο χρέος

- Περιορισμός του ελλείμματος.
- Μείωση του δημοσίου χρέους.
- Η συνεχή μείωση των Κρατικών δαπανών ως ποσοστό του ΑΕΠ.
- Η μείωση των εξοπλιστικών προγραμμάτων και των καταναλωτικών δαπανών.
- Η βελτίωση του εισοδήματος των οικονομικά ασθενέστερων για καλύτερη οικονομική ανάπτυξη και αύξηση του ΑΕΠ.

Τα βασικά οικονομικά προγράμματα που θα ακολουθήσει η Κυβέρνηση για την χρονιά του 2005 είναι:

Έκδοση ομολόγων (3-5-10 ετών) και έκδοση έντοκων γραμμάτιων που θα καλύψουν το 75% του παλαιού δανεισμού.

Παράλληλα εξετάζεται η έκδοση μακροχρόνιου ομολόγου 15 και 30 χρόνων για βελτίωση της άμεσης ρευστότητας και την καλύτερη απόδοση των τίτλων, Αυτό αφορά και τις δυο μεριές (επενδυτές και κράτος).

Ιδιωτικές τοποθετήσεις για την κάλυψη του υπολοίπου 25% του χρέους.

Επανεκδοση τιμαριθμοποιημένου 20ετούς ομολόγου για αύξηση της ρευστότητας.

Μείωση του κόστους εξυπηρέτησης του δημοσίου χρέους.
Εισαγωγή τοποθέτησης πρόσθετου κινδύνου των επιτοκίων.

Χρονική περίοδος 2006

Η δημοσιονομική πολιτική του δημόσιου έλεγχου όπου ανάγκασε η Ε.Ε να ενταθεί στην Ελλάδα έχει πλέον αρχίσει να αποδίδει το πραγματικό χρέος της Ελλάδας στους δανειστές της, έχει αρχίσει να γίνεται εφικτό στον πολιτικούς της χώρας και στους πιστωτές αυτής.

Στη χώρα παρουσιάζονται χαμηλοί αλλά ικανοποιητικοί ρυθμοί εξέλιξης ύστερα από τα μεγάλα δάνεια που είχε πάρει για να τροφοδοτήσει τους Ολυμπιακούς Αγώνες ενώ η αγορά κινείται σε

σταθερά αλλά καλά επίπεδα. Το κράτος προβαίνει σε μεταρρυθμίσεις για την ανάπτυξη επενδύσεων στην χώρα, καθώς και καλύτερους όρους για του επενδυτές ενώ τίθεται 1η φορά το ζήτημα των αποκρατικοποιήσεων (πώλησης της Ολυμπιακής σε ιδιώτες επενδυτές).

Ας παρακολουθήσουμε όμως πώς εξελίχθηκαν οι κύριοι οικονομικοί δείκτες και ο δανεισμός αυτής κατά το έτος 2006.

Πίνακας οικονομικού ενδιαφέροντος γενικής κυβέρνησης 2006

Χρέος προηγούμενων ετών (στην αρχή του έτους) παλαιό χρέος (212,418) προσαύξηση τόκων (9,778)	222,196
Έντοκα γραμμάτια (Δημόσιου - ιδιωτικού) τομέα	2,431
Ομόλογα ελληνικού δημοσίου	178,989
Οφειλές δημοσίου προ τράπεζα της Ελλάδος/ κοινοπρακτικά δάνεια	40,776
Έλλειμμα χρονιάς (χρηματοδότηση νέου ελλείμματος) 2006	2,420
Νέο χρέος	224,876
ΑΕΠ	208,893
Λόγος χρέους προς ΑΕΠ	107,65%

***(οι τιμές στον παραπάνω πίνακα αφορούν δισεκατομμύρια εκατομμύρια €)**

Επεξήγηση πίνακα χρέους κεντρικής και γενικής κυβέρνησης για το έτος 2006

Στον παραπάνω πίνακα παρατηρούμε κατά την αρχή του έτους 2006 ότι το ανεξόφλητο χρέος της γενικής κρατικής κυβέρνησης (χρέος προηγούμενου έτους) ανήλθε στα 212,418 εκατομμύρια ευρώ καθώς και το κόστος δανεισμού (τόκοι) ανήλθε στα 9,778 εκατομμύρια ευρώ αυξάνοντας έτσι το παλαιό χρέος στα 222,195.

Το ανεξόφλητο χρέος πρόκειται να αυξηθεί περαιτέρω από της 31/12/2005 έως 31/12/2006 λόγω του ελλείμματος τη γενικής κεντρικής κυβερνήσεως κατά 2,420 εκατομμύρια ευρώ διαμορφώνοντας έτσι το νέο ανεξόφλητο χρέος στο τέλος της χρονιάς του 2006 στο ύψος των 224,876 εκατομμυρίων ευρώ.

Το χρέος αφορά έντοκα γραμμάτια δημοσίου (2,431), κοινοπρακτικά και ομολογιακά δάνεια (178,998) χρέος σε τραπεζικούς οργανισμούς (40,776).

Το ακαθάριστο εθνικό προϊόν για το έτος του 2006 διαμορφώθηκε στα 208,893 εκατομμύρια ευρώ και ο λόγος χρέους προς ΑΕΠ ο οποίος είναι ένας εύλογος οικονομικός δείκτης για την χρηματοοικονομική και οικονομική βιωσιμότητα του κράτους ανήλθε στο ύψος της τάξεως του 107,67% παρουσιάζοντας αύξηση μείωση κατά (-2,36) ποσοστιαίες μονάδες από την αρχή της

χρονιάς.

Στόχοι και προγράμματα δημοσιονομικής πολιτικής έτους 2006

Η δημοσιονομική πολιτική που κρατεί η κυβέρνηση το έτος 2006 αφορά την παραιτέρω μείωση του δημόσιου χρέους ως ποσοστό του ΑΕΠ όπου είναι ο βασικός στόχο της χρονιάς του 2006. Η κυβέρνηση προσπαθεί μέσα από την μετατροπή του χρέους από βραχυπρόθεσμο σε μακροπρόθεσμο να επιτύχει καλύτερη και πιο αξιόπιστη για την βιωσιμότητα του κράτους σχέση του δανεισμού. Παράλληλα κοιτάζει να διατηρήσει το έλλειμμα αυτής σε σταθερά επίπεδα τα οποία να μην επιβαρύνουν περεταίρω τον δημόσιο δανεισμό.

Περίληπτικά οι στόχοι

- **συγκράτηση του ελλείμματος σε σταθερά επίπεδα**
- **Μείωση των ετών του δημοσίου δανεισμού**

]

Χρονική περίοδο 2007

Το έτος του 2007 η Ελλάδα πρόκειται να βγει από το πρόγραμμα δημοσιονομικού ελέγχου της χώρας! Η Ελληνική οικονομία συνεχίζει να έχει οικονομική ανάπτυξη και ύστερα από τους καλύτερους φορολογικούς όρους στην αγορά έχουν αρχίσει να γίνονται επενδύσεις και οι εισαγωγές κεφαλαιουχικών εξοπλισμών, καθώς ανεβαίνουν παράλληλα και οι εξαγωγές της χώρας αναπτύσσουν κλίμα ασφαλές και ανάπτυξης της οικονομίας καθώς και του βιοτικού επιπέδου αυτής.

Στις διεθνείς εξελίξεις γίνεται αναφορά για πτώση του χρηματοπιστωτικού συστήματος της Αμερικής και των διεθνών αγορών όπου θα είχε μελλοντικά άμεση αντανάκλαση στην Ελληνική οικονομία αλλά αυτό δεν επηρεάζει καθόλου την εκάστοτε κυβέρνηση όπου έπρεπε να είχε προβεί σε διαρθρωτικές κινήσεις. Η οικονομία κινείται σε σταθερά και ικανοποιητικά επίπεδα ενώ υπάρχει και ανάπτυξη αυτής.

Ας δούμε όμως πώς πραγματικά εξελίχθηκαν οι κύριοι οικονομικοί δείκτες καθώς και τα δανειακά κεφάλαια αυτής.

πίνακας οικονομικού ενδιαφέροντος γενικής κυβέρνησης 2007

Χρέος προηγούμενων ετών (στην αρχή του έτους) παλαιό χρέος (224,876) προσαύξηση τόκων (10,684)	235,560
Έντοκα γραμμάτια	22,572
Ομόλογα ελληνικού δημοσίου	188,914
Οφειλές δημοσίου προ τράπεζα της Ελλάδος	24,07
Έλλειμμα χρονιάς (χρηματοδότηση νέου ελλείμματος) 2007	4,100
Νέο χρέος	239,490
ΑΕΠ	222,771
Λόγος χρέους προς ΑΕΠ	107,51%

*(οι τιμές στον παραπάνω πίνακα αφορούν δισεκατομμύρια εκατομμύρια €)

Επεξηγήσεις πίνακα χρέους κεντρικής και γενικής κυβέρνησης για το έτος 2007

Στον παραπάνω πίνακα παρατηρούμε κατά την αρχή του έτους 2007 ότι το ανεξόφλητο χρέος της γενικής κρατικής κυβέρνησης (χρέος προηγούμενου έτους) ανήλθε στα 224,876 εκατομμύρια ευρώ καθώς και το κόστος δανεισμού (τόκοι) ανήλθε στα 10,684 εκατομμύρια ευρώ αυξάνοντας έτσι το παλαιό χρέος στα 235,560.

Το ανεξόφλητο χρέος πρόκειται να αυξηθεί περαιτέρω από της 31/12/2006 έως 31/12/2007 λόγω του ελλείμματος τη γενικής κεντρικής κυβερνήσεως κατά 4,100 εκατομμύρια ευρώ διαμορφώνοντας έτσι το νέο ανεξόφλητο χρέος στο τέλος της χρονιά του 2007 στο ύψος 239,490 εκατομμυρίων ευρώ.

Το χρέος αφορά έντοκα γραμμάτια δημοσίου (22,572), κοινοπρακτικά και ομολογιακά δάνεια (188,914) χρέος σε τραπεζικούς οργανισμού (24,070).

Το ακαθάριστο εθνικό προϊόν για το έτος του 2007 διαμορφώθηκε στα 222,771 εκατομμύρια ευρώ και ο λόγος χρέους προς ΑΕΠ ο οποίος είναι ένας εύλογος οικονομικός δείκτης για την χρηματοοικονομική και οικονομική βιωσιμότητα του κράτους ανήλθε στο ύψος της τάξεως του 107,51% παρουσιάζοντας μείωση κατά (-0,18) ποσοστιαίες μονάδες από την αρχή της χρονιάς.

Στόχοι και προγράμματα δημοσιονομικής πολιτικής έτους 2007

Βασικός στόχος της χρονιάς του 2007 είναι η σχεδίαση του δανειακού προγράμματος βάσει των ταμειακών αναγκών καθώς και των ταμειακών διαθέσιμων, ο ανασχεδιασμός του δανειακού προγράμματος καθώς και κάλυψης μέρους αυτού από τις αποκρατικοποιήσεις, καθώς το μεγαλύτερο μέρος του δημόσιου δανεισμού εμφανίζεται το α' εξάμηνο λόγω αναχρηματοδότησεως του παλαιού χρέους

Περίληπτικά οι στόχοι

- ⑩ Περαιτέρω μείωση επιτοκίου
- ⑩ Διατήρηση της σχέσης σταθερό κυμαινόμενο 80/20 στη διακύμανση της χρηματοδοτικής διάρκειας.
- ⑩ Έκδοση ομολογων χαμηλού επιτοκίου και μεγάλης διάρκειας (3-5-10 ετών) καθώς και έκδοση έντοκων γραμμάτιων για αναχρηματοδότηση του παλαιού χρέους.
- ⑩ Έκδοση μακροχρόνιου ομολόγου (30 ετών) για επιμήκυνση του κρατικού χρέους
- ⑩ Έκδοση νέου τιμαμαριθμημένου ομολόγου (εφόσον επιτραπεί).
- ⑩ Όλα τα παραπάνω θα διατεθούν στη πρωτογενή αγορά μικροεπενδυτών και ιδιωτών μεγαλοεπενδυτών για καλύτερους όρους και συνθήκες δανεισμού οι οποίοι είναι πιο επικερδείς έναντι των τραπεζικών διαθετικών έναντι του δημοσίου.

Χρονική περίοδος 2008

Η μακροχρόνια οικονομική κρίση που θα βιώσει η Ελλάδα έχει αρχίσει! Έπειτα από την κατάρρευση των μεγάλων τραπεζικών οργανισμών (Goldman zks και άλλων τραπεζών) αλλά και την φούσκα των κεφαλαίων όπου επηρεάζουν άμεσα οι ευρωπαϊκές χρηματοπιστωτικές αγορές μαζί και την χρηματοπιστωτική αγορά της Ελλάδος.

Τα επιτόκια δανεισμού έχουν αρχίσει να ανεβαίνουν κατακόρυφα ύστερα από το φόβο που υπάρχει των δανειακών κεφαλαίων που έχουν δώσει οι επενδυτές και στο ότι η Ελλάδα δεν θα μπορέσει άμεσα να ανταποκριθεί σε αυτά.

Γενικά ακόμα η οικονομία της Ελλάδος είναι σε σταθερά επίπεδα αλλά έχει αρχίσει να φαίνεται ο φόβος της οικονομικής κατάρρευσης στους καταναλωτές ενώ υπάρχει περαιτέρω αποκλιμάκωση του δημοσίου φορέα από προσωπικό που επιβαρύνει την κυβέρνηση και ανεβάζει το Έλλειμμα αυτής.

Η αγορά το πρώτο εξάμηνο σημειώνει κάμψη ενώ πρόκειται αυτή να μεγαλώσει τα επόμενα έτη.

Υπάρχει ένας καταγιγισμός παραπληροφόρησης στους πολίτες από τα ΜΜΕ όπου τους κάνει πιο κλειστοφοβικούς και επιφυλακτικούς ενώ παράλληλα ανεβαίνει το ποσό εγγυήσεων των δανείων που έχουν πάρει .

Πάμε όμως να δούμε πώς πραγματικά εξελίχθηκε το δημόσιο χρέος αλλά και ο δανεισμός της Ελλάδας το 2008

πίνακας οικονομικού ενδιαφέροντος γενικής κυβέρνησης 2008

Χρέος προηγούμενων ετών παλαιό χρέος (239,490) προσαύξηση τόκων (11,917)	251,407
Έντοκα γραμμάτια	20,404
Ομόλογα ελληνικού δημοσίου	205,624
Οφειλές δημοσίου προ τράπεζα της Ελλάδος/ κοινοπρακτικά δάνεια	25,379
Έλλειμμα χρονιάς (χρηματοδότηση νέου ελλείμματος) 2005	11,724
Νέο χρέος	263,131
ΑΕΠ	232,141
Λόγος χρέους προς ΑΕΠ	113,35%

***(οι τιμές στον παραπάνω πίνακα αφορούν δισεκατομμύρια εκατομμύρια €)**

Επεξήγηση πίνακα χρέους κεντρικής και γενικής κυβέρνησης για το έτος 2008

Στον παραπάνω πίνακα παρατηρούμε κατά την αρχή του έτους 2008 το ανεξόφλητο χρέος της γενικής κρατικής κυβέρνησής (χρέος προηγούμενου έτους) ανήλθε στα 293,490 εκατομμύρια ευρώ καθώς και το κόστος δανεισμού (τόκοι) ανήλθε στα 11,917 εκατομμύρια ευρώ αυξάνοντας έτσι το παλαιό χρέος στα 251,407

Το ανεξόφλητο χρέος πρόκειται να αυξηθεί περαιτέρω από της 31/12/2007 έως 31/12/2008 λόγω του ελλείμματος της γενικής κεντρικής κυβερνήσεως κατά 11,724 εκατομμύρια ευρώ διαμορφώνοντας έτσι το νέο ανεξόφλητο χρέος στο τέλος της χρονιάς του 2008 στο ύψος των 263,131 εκατομμυρίων ευρώ.

Το χρέος αφορά έντοκα γραμμάτια δημοσίου (20,404) , κοινοπρακτικά και ομολογιακά δάνεια (205,624) χρέος σε τραπεζικούς οργανισμούς (25,379).

Το ακαθάριστο εθνικό προϊόν για το έτος του 2008 διαμορφώθηκε στα 232,141 εκατομμύρια ευρώ και ο λόγος χρέους προς ΑΕΠ ο οποίος είναι ένας εύλογος οικονομικός δείκτης για την χρηματοοικονομική και οικονομική βιωσιμότητα του κράτους ανήλθε στο ύψος της τάξεως του 113,35% παρουσιάζοντας αύξηση κατά (+5,85) ποσοστιαίες μονάδες από την αρχή της χρονιάς.

Στόχοι και προγράμματα δημοσιονομικής πολιτικής έτους 2008

Η δημοσιονομική πολιτική που ακολουθεί η Ελλάδα είναι πολιτική της αποκλιμάκωσης του

δημοσίου φορέα από περαιτέρω ανενεργά κεφάλαια. Η αναχρηματοδότηση των παλαιών χρεών δεν είναι εφικτή έπειτα από την χρηματοοικονομική κρίση των επενδυτών σε διεθνές επίπεδο καθώς η απότομη αλλαγή της κυβερνήσεως προκαλεί περαιτέρω λανθασμένες αποφάσεις (αποφάσεις σε σύγχυση). Ο κλονισμός που υπέστη η τραπεζική αγορά χρειάζεται περαιτέρω υποστήριξη από το δημόσιο φορέα για να μην καταρρεύσει το τραπεζικό σύστημα της Ελλάδος έτσι ακολουθείται ένα δημοσιονομικό πρόγραμμα υποστήριξης των τραπεζικών οργανισμών που το κράτος εκτός από την μεγάλη πτώση που υπέστη από τα ασφαλιστικά ταμεία και την τρύπα που δημιουργήθηκε σε αυτά από μείωση των κεφαλαίων και την ραγδαία αύξηση του ελλείμματος πρέπει να υποστηρίζει και το τραπεζικό σύστημα.

Στόχοι περιληπτικά

- Ρευστοποίηση δημοσίων κεφαλαίων (ακινήτων και επιχειρήσεων).
- Πράξεις διαχείρισης του δημοσίου χρέους όσον αφορά τα επιτόκια και το χρόνο δανεισμού μέσω των swaps (συμβάσεις ανταλλαγής χρηματοοικονομικών κεφαλαίων με διάφορα μέσα, νόμισμα, μετοχές εμπορευμάτων επιτοκίων).
- Ενεργός διαχείριση των υποχρεώσεων του δημόσιου φορέα.
- Η σχέση χρείας να διατηρήσει σε επίπεδο σταθερό κυμαινόμενο επιτόκιο 75/25 και οι δείκτες χρηματοοικονομικής διάρκειας κάτω των 4,5 ετών.

Χρονική περίοδος 2009

Η μεγάλη χρηματοοικονομική κρίση κεφαλαίων και ειδικά των δανείων κεφαλαίων που έχουν δοθεί δημιουργεί αμφιβολίες για την οικονομική εξέλιξη τις επόμενες δεκαετίες. Οι εξελίξεις αυτές δεν άργησαν όμως να επηρεάσουν και τις αγορές της Ελλάδος!

Το μεγάλο έλλειμμα, το μεγάλο κόστος κεφαλαίου (μεγάλο κόστος δανεισμού) και γενικά το αμφίβολο οικονομικό κλίμα που επικρατεί δεν άργησε να επηρεάσει άμεσα το οικονομικό σύστημα της Ελλάδος και να έχουμε μεγάλη ύφεση στην αγορά, μείωση των εξαγωγών καθώς και μείωση της ανταγωνιστικότητας της χώρας μας σε διεθνές επίπεδο.

Σε συνεργασία με τη υπόλοιπη Ε.Ε υιοθετείται ένα σύστημα υποστήριξης των τραπεζικών οργανισμών. Το πρόγραμμα χρηματοδοτήσεως έδωσε την κατάλληλη ρευστότητα στους τραπεζικούς οργανισμούς για να μην καταρρεύσουν (χρηματοδότηση 28 δις εκατομμύρια \$).

Τα δάνεια της Ελλάδος για πρώτη φορά δημιουργούν μεγάλο πρόβλημα σε αυτή από την μεγάλη απόκλιση που έχει από τα έσοδα που εισπράττει για αποπληρωμή των δανείων.

Η κυβέρνηση υιοθετεί δημοσιονομικά προγράμματα εξυγίανσεως και αποκλιμάκωσης του δημοσίου χρέους αλλά η μεγάλη κρίση που υπάρχει ήδη στην αγορά και στη ρευστότητα αυτής μειώνει περαιτέρω τη δυνατότητα να ανταποκριθεί σε αυτά.

Η υπερεκτίμηση των ταμειακών εσόδων και η μη ανταπόκριση που υπάρχει στους εταίρους

δημιουργεί αμφιβολίες για την βιωσιμότητα της Ελλάδας άλλα και των δανειακών της κεφαλαίων.
Όμως πάμε να παρακολουθήσουμε πώς πραγματικά εξελιχτήκαν οι κύριοι οικονομικοί δείκτες καθώς και τα δανειακά κεφάλαια αυτής.

πίνακας οικονομικού ενδιαφέροντος γενικής κυβέρνησης 2009

Χρέος προηγούμενων ετών (στην αρχή του έτους) παλαιό χρέος (263,124) προσαύξηση τόκων (11,124)	275,041
Έντοκα γραμμάτια	19,385
Ομόλογα ελληνικού δημοσίου	225,212
Οφειλές δημοσίου προς Τράπεζα της Ελλάδος	30,444
Έλλειμμα χρονιάς (χρηματοδότηση νέου ελλείμματος) 2009	24,649
Νέο χρέος	299,690
ΑΕΠ	231,642
Λόγος χρέους προς ΑΕΠ	129,38%

*(οι τιμές στον παραπάνω πίνακα αφορούν δισεκατομμύρια €)

Επεξήγηση πίνακα χρέους κεντρικής και γενικής κυβέρνησης για το έτος 2009

Στον παραπάνω πίνακα παρατηρούμε κατά την αρχή του έτους 2009 ότι το ανεξόφλητο χρέος της γενικής κρατικής κυβέρνησης (χρέος προηγούμενου έτους) ανήλθε στα 263,124 εκατομμύρια ευρώ καθώς και το κόστος δανεισμού (τόκοι) για το προηγούμενο έτος του 2008 ανήλθε στα 11,124 εκατομμύρια ευρώ αυξάνοντας έτσι το παλαιό χρέος στα 275,041.

Το ανεξόφλητο χρέος πρόκειται να αυξηθεί περαιτέρω από της 31/12/2008 έως 31/12/2009 λόγω του ελλείμματος τη γενικής κεντρικής κυβερνήσεις κατά 24,648 εκατομμύρια ευρώ διαμορφώνοντας έτσι το νέο ανεξόφλητο χρέος στο τέλος της χρονιά του 2008 στο ύψος 299,690 εκατομμυρίων ευρώ.

Το χρέος αφορά έντοκα γραμμάτια δημοσίου (19,385), κοινοπρακτικά και ομολογιακά δάνεια (225,212) χρέος σε τραπεζικούς οργανισμούς (30,444).

Το ακαθάριστο εθνικό προϊόν για το έτος του 2009 διαμορφώθηκε στα 231,642 εκατομμύρια ευρώ και ο λόγος χρέους προς ΑΕΠ, ο οποίος είναι ένας εύλογος οικονομικός δείκτης για την χρηματοοικονομική και οικονομική βιωσιμότητα του κράτους ανήλθε στο ύψος της τάξεως του 129,38 % παρουσιάζοντας αύξηση κατά (16,03) ποσοστιαίες μονάδες από την αρχή της χρονιάς.

Στόχοι και προγράμματα δημοσιονομικής πολιτικής(για τα δάνεια) έτους 2009

Το κύριο ζήτημα που απασχολεί την Κυβέρνηση το 2009 είναι η συγκράτηση του δημοσιονομικού ελλείμματος σε βιώσιμα επίπεδα. Η κυβέρνηση αιτείται στη Ε.Ε για αναχρηματοδότηση των δανείων που λήγουν το έτος (2009) με καλύτερα επιτόκια και πιο μακροχρόνιους όρους. Βασικός στόχος είναι η αποκλιμάκωση καθώς και η εξυγίανση του δημοσίου δανεισμού. Σε δεύτερη αλλά πολύ σημαντική θέση έρχονται η αποκρατικοποίηση του δημοσίου τομέα αλλά και η αναζωογόνηση αυτού μέσα από τη μείωση εξόδων.

Δημοσιονομικοί Στόχοι για τα δανεικά κεφάλαια περιληπτικά

- Ανασχεδιασμός του δανειακού προγράμματος.
- Διαχείριση δημοσίου χρέους με στόχο την διασφάλισης οφέλους μέσω της αναδόμησης μακροχρόνιων επιτοκίων με καλύτερους όρους.
- Η σχέση χρέους σταθερών/κυμαινόμενων επιτοκίων να διατηρηθεί στο ποσοστό 75/25 %.
- Η διατήρηση της διακύμανσης των δανείων στα 4 - 4,5 έτη.
- Περαιτέρω ανάπτυξη εφαρμογών για προστασία του χαρτοφυλακίου.
- Το ποσοστό μακροχρόνιων δάνειων να μην ξεπεράσει το 55%.

Χρονική περίοδο 2010

Η χρηματοοικονομική κρίση που έρχεται απ' έξω προς τα μέσα έχει επηρεάσει άμεσα την Ελλάδα

το 2010.

Η έλλειψη ρευστότητας η οικονομική ύφεση και η αρνητική μείωση ανάπτυξης κτυπάν τα καμπανάκια για κακή εξέλιξη στην χώρα.

Αρχικά παρουσιάστηκε μεγάλο έλλειμμα της κυβέρνησης από εισροές (φορολογικά κεφάλαια) και κατά δεύτερον η εκτίναξη του δημόσιου δανεισμού εκροές. Σε συνδυασμό αυτά τα δυο είναι ένα εκρηκτικό δίδυμο για τα δάνεια της χώρας καθώς δεν μπορεί να ανταποκριθεί άμεσα σε αυτά.

Η Ε.Ε. θέλοντας να μην αφήσει την Ελλάδα να καταρρεύσει και να βουλιάξει καθώς είναι ένα καράβι που μπάζει νερά από πολλές μεριές και δεν φαίνεται διέξοδος από την τρίτη χρεοκοπία.

Δίνει κεφάλαια υποστήριξης αυτής μέσω κοινοτικών προγραμμάτων με σκληρούς όρους (μνημόνιο ύψους 2.750 εκ ευρώ) και με συνεχή δημοσιονομική επιτήρηση των δημοσίων εξόδων και εσόδων αυτής.

Το 2010 επίσης ενεργοποιείται ο πρώτος μηχανισμός χρηματοδοτικής στήριξης της Ε.Ε μέσω του διεθνούς νομισματικού ταμείου των χωρών της Ε.Ε άλλα και της κεντρικής ευρωπαϊκής τράπεζας και παραχωρεί περαιτέρω δάνεια ύψους 110 εκατομμύρια ευρώ για την ομαλή λειτουργία του δημοσίου φορέα.

Το πρόγραμμα στήριξης δημιουργήθηκε το Μάιο του 2010 και αποτυπώθηκε μνημόνιο συνεργασίας (3τους διάρκειας με κυμαινόμενο επιτόκιο).

Η πολιτική αυτή εστιάζει στη μείωση του δημόσιου χρέους στη μείωση του υψηλού ελλείμματος άλλα και σε διορθωτικές αλλαγές για ανάπτυξη της οικονομίας και της ανταγωνιστικότητας της χώρας.

Πίνακας οικονομικού ενδιαφέροντος γενικής κυβέρνησης 2010

Χρέος προηγούμενων ετών (στην αρχή του έτους) παλαιό χρέος (299,685) προσαύξηση τόκων (13,193)	312,878
Έντοκα γραμμάτια	9,441
Ομόλογα ελληνικού δημοσίου	265,458
Οφειλές δημοσίου προ τράπεζα της Ελλάδος	6,154
Δάνεια από μηχανισμό στήριξης	31,825
Έλλειμμα χρονιάς (χρηματοδότηση νέου ελλείμματος) 2010	16,636
Νέο χρέος	329,514
ΑΕΠ	227,318
Λόγος χρέους προς ΑΕΠ	144,96%

***(οι τιμές στον παραπάνω πίνακα αφορούν δισεκατομμύρια εκατομμύρια €)**

Επεξήγηση πίνακα χρέους κεντρικής και γενικής κυβέρνησης για το έτος 2010

Στον παραπάνω πίνακα παρατηρούμε κατά την αρχή του έτους 2010 ότι το ανεξόφλητο χρέος της γενικής κρατικής κυβέρνησης (χρέος προηγούμενου έτους) ανήλθε στα 299,685 εκατομμύρια ευρώ καθώς και το κόστος δανεισμού (τόκοι) του προηγούμενου έτους 2009 ανήλθε στα 13,193 εκατομμύρια ευρώ αυξάνοντας έτσι το παλαιό χρέος στα 312,878.

Το ανεξόφλητο χρέος πρόκειται να αυξηθεί περαιτέρω από της 31/12/2010 έως 31/12/2011 λόγω του ελλείμματος της γενικής κεντρικής κυβερνήσεις κατά 16,636 εκατομμύρια ευρώ διαμορφώνοντας έτσι το νέο ανεξόφλητο χρέος στο τέλος της χρονιά του 2010 στο ύψος των 329,514 εκατομμυρίων ευρώ.

Το χρέος αφορά έντοκα γραμμάτια δημοσίου (9,441), κοινοπρακτικά και ομολογιακά δάνεια (265,418) χρέος σε τραπεζικούς οργανισμούς (6,154) και Δάνεια από μηχανισμό στήριξης (31,825).

Το ακαθάριστο εθνικό προϊόν για το έτος του 2010 διαμορφώθηκε στα 227,318 εκατομμύρια ευρώ και ο λόγος χρέους προς ΑΕΠ ο οποίος είναι ένας εύλογος οικονομικός δείκτης για την χρηματοοικονομική και οικονομική βιωσιμότητα του κράτους ανήλθε στο ύψος της τάξεως του 144,96% παρουσιάζοντας αύξηση κατά (+15,58) ποσοστιαίες μονάδες από την αρχή της χρονιάς.

Στόχοι και προγράμματα οικονομικής δημοσιονομικής πολιτικής έτους 2010

Βασικός δημοσιονομικός στόχος της χρονιάς είναι η ανάκαμψη τη οικονομίας και της χρηματοοικονομικής κρίσης που έχει δημιουργηθεί. Αυτό, πρόκειται η χώρα, να το επιτύχει με την καλύτερη αξιοποίηση του δημοσίου φορέα αλλά και την αύξηση της παραγωγικότητας αυτού διώχνοντας όλα τα προβλήματα και το πρότερον, εξάγει έξοδα που δημιουργούνταν μέσα σε αυτό. Η κυβέρνηση πρόκειται να προχωρήσει σε προγράμματα λιτότητας του λαού για να ανταπεξέλθει σε αυτές τις προοπτικές μειώνοντας περαιτέρω το εισόδημα των εργαζομένων του δημοσίου.

Βασικοί στόχοι 2010

- Βιώσιμη δημοσιονομική προσαρμογή.
- Ενίσχυση της ανταγωνιστικότητας και της ανάπτυξης μέσω των μηχανισμών εξυγίανσης.
- Σταθερότητα του χρηματοπιστωτικού συστήματος.
- Δημοσιονομικά μέτρα για την άμεση μείωση των ελλειμμάτων από τα δανειακά-κεφαλαιαγορά.
- Μείωση των καταναλωτικών αναγκών του κράτους.
- Μείωση των δημοσίων επενδύσεων.
- Έκδοση ομολόγων και πώληση αυτών σε επενδυτές εκτός της Ε.Ε (Αμερική Αυστραλία, κύριο στόχο οι ομογενείς των κρατών αυτών, κλπ.).
- Μείωση των δαπανών των τόκων./Να διατηρηθεί η σχέση σταθερού /κυμαινόμενου επιτοκίου σε επίπεδα 60/40.

Χρονική περίοδος 2011

Το 2011 είναι ο δεύτερος χρόνος της οικονομικής κρίσης που βιώνει η Ελλάδα και οι Έλληνες πολίτες. Η κυβέρνηση σε συνεργασία με την Ε.Ε προσπαθεί να επιτύχει την καλύτερη τομή για ανάπτυξη της οικονομίας αλλά τα πράγματα είναι ακόμα πολύ δύσκολα!

Η οικονομική κρίση δεν κρούει το καμπανάκι μόνο στη χώρα μας αλλά και στη υπόλοιπες χώρες της ευρωζώνης (Ιταλία, Γαλλία κλπ) όπου εισέρχονται και αυτές στο μηχανισμό στήριξης που από προσωρινός γίνεται μόνιμος επιδεινώνοντας περαιτέρω την κατάσταση για το λόγο ότι οι εξαγωγές μειώνονται σε δραματικό επίπεδο πρασύροντας μαζί τους και τις επιχειρήσεις μειώνοντας την παραγωγική ικανότητα της χώρας αλλά και το διαθέσιμο ρευστό αυτής.

Η δημοσιονομική πολιτική που προσπαθεί να ακολουθήσει αυτή είναι παράλληλη με την χρονιά

του 2010 δηλαδή να γίνεται όσο καλύτερη διαχείριση των εσόδων και εξόδων αυτής.

Το κράτος προβαίνει σε περαιτέρω διαδραστικές μεταρρυθμίσεις για την φοροδιαφυγή για το ασφαλιστικό σύστημα ενώ προσπαθεί να προστατέψει της επιχειρήσεις με καθυστέρηση των τελεσίδικων αποφάσεων των δικαστηρίων (λόγω έλλειψη ρευστότητας).

Πάρ' όλες αυτές τις μεταρρυθμίσεις όμως και την ανταλλαγή ομολόγων βάσει του PSI η Ελλάδα χρειάζεται περαιτέρω χρηματοδότηση των δανειακών της αναγκών.

Το 2011 ξεκινά ένα νέο δημοσιονομικό περίγραμμα, μεσοπρόθεσμο πρόγραμμα δημοσιονομικής πολιτικής ενώ υπογράφεται Νέο μνημόνιο με την Ε.Ε για πρότερη χρηματοδότηση όπου λαμβάνει 65 δισ. σαν 1η δόση από τα 110 εκατομμύρια ευρώ.

Η νέα δανειακή σύμβαση (μνημόνιο) που υπογράφεται εξαντλεί όλα τα περιθώρια κοινωνικής δικαιοσύνης εξαγριώνοντας τους Έλληνες φορολογούμενους και ξεσπάνε ταραχές στη χώρα όπου προβάλλονται από όλα τα ΜΜΕ διεθνώς, μειώνοντας περαιτέρω τον τουρισμό στην Ελλάδα ο οποίος αποτελεί το 12% του ΑΕΠ και της παραγωγικής δύναμης αυτής.

πίνακας οικονομικού ενδιαφέροντος γενικής κυβέρνησης 2011

Χρέος προηγούμενων ετών παλαιό χρέος (329,535) προσαύξηση τόκων (15,030)	344,565
Έντοκα γραμμάτια	18,357
Ομόλογα ελληνικού δημοσίου	242,886
Οφειλές δημοσίου προ τράπεζα της Ελλάδος	10,212
Δάνεια από μηχανισμό στήριξης	73,110
Έλλειμμα χρονιάς (χρηματοδότηση νέου ελλείμματος) 2011	11,051
Νέο χρέος	355,616
ΑΕΠ	215,088
Λόγος χρέους προς ΑΕΠ	165,34%

***(οι τιμές στον παραπάνω πίνακα αφορούν δισεκατομμύρια εκατομμύρια €)**

Επεξήγηση πίνακα χρέους κεντρικής και γενικής κυβέρνησης για το έτος 2011

Στον παραπάνω πίνακα παρατηρούμε κατά την αρχή του έτους 2011 ότι το ανεξόφλητο χρέος της γενικής κρατικής κυβέρνησης (χρέος προηγούμενου έτους) ανήλθε στα 329,535 εκατομμύρια ευρώ καθώς και το κόστος δανεισμού (τόκοι) ανήλθε στα 15,030εκατομμύρια ευρώ αυξάνοντας έτσι το παλαιό χρέος στα 344,565 ευρώ.

Το ανεξόφλητο χρέος πρόκειται να αυξηθεί περαιτέρω από της 31/12/2010 έως 31/12/2011 λόγω του ελλείμματος τη γενικής κεντρικής κυβερνήσεις κατά 11,051 εκατομμύρια ευρώ διαμορφώνοντας έτσι το νέο ανεξόφλητο χρέος στο τέλος της χρονιά του 2011 στο ύψος των 355,616 εκατομμυρίων ευρώ.

Το χρέος αφορά έντοκα γραμμάτια δημοσίου (18,357) , κοινοπρακτικά και ομολογιακά δάνεια

(242,886) χρέος σε τραπεζικούς οργανισμούς (10,212) και Δάνεια από μηχανισμό στήριξης (73,110) ευρώ.

Το ακαθάριστο εθνικό προϊόν για το έτος του 2011 διαμορφώθηκε στα 215,088 εκατομμύρια ευρώ και ο λόγος χρέους προς ΑΕΠ ο οποίος είναι ένας εύλογος οικονομικός δείκτης για την χρηματοοικονομική και οικονομική βιωσιμότητα του κράτους ανήλθε στο ύψος της τάξεως του 165,34 % παρουσιάζοντας αύξηση κατά (+20,38) ποσοστιαίες μονάδες από την αρχή της χρονιάς.

Στόχοι και προγράμματα δημοσιονομικής πολιτικής έτους 2011

Η οικονομική και δημοσιονομική πολιτική που ακολουθεί η Ελλάδα δεν διαφέρει πολύ από το 2010. Βασικός στόχος είναι να έρθουν στα ταμεία του κράτους όσο γίνεται πιο μεγάλα φορολογικά έσοδα.

Τα βασικό δημοσιονομικό πρόγραμμα λιτότητας και του μεσοπρόθεσμου 2011-2013 που ακολουθεί η Ελλάδα πρόκειται να εξυπηρετήσει τις άμεσες δανειακές ανάγκες αυτής και να δείξει στους εταίρους την καλή πλευρά, οι οποίοι πρόκειται να καλύψουν της ανάγκες μέσω του μηχανισμού στήριξης (40 δισ ευρώ).

Δημοσιονομικοί και οικονομικοί στόχοι περιληπτικά

- Μείωση του ελλείμματος μέσω της μείωσης των εξόδων και αύξησης των εσόδων του κράτους
- Έκδοση ομολογών 10 έτους διάρκειας που στοχεύουν στις διεθνείς αγορές με ανταγωνιστικά επιτόκια.
- Σχέση σταθερού κυμαινόμενου να διαμορφωθεί στο 72/28.
- Εξάλειψη του δανειακού κινδύνου.
- Χρηματοδότηση των δανειακών αναγκών από την Ε.Ε.
- Προγράμματα τα οποία πρόκειται να αναθερμάνουν την Ελληνική οικονομία.
- Αύξηση της πιστοληπτικής ικανότητας της Ελλάδος.

Χρονική περίοδο 2012

Εισαγωγή 2012

Το έτος 2012 σημειώθηκε πρόοδος της οικονομίας και της οικονομικής πολιτικής της Ελλάδος.

Πιο συγκεκριμένα το δημόσιο έλλειμμα μειώθηκε καθώς υπάρχει περαιτέρω μείωση του δημόσιου χρέους και η οικονομική βάση του ΑΕΠ είναι σε σταθερά επίπεδα.

Οι σημαντικές αυτές εξελίξεις καταδεικνύουν τις προσπάθειες της Ελληνικής κυβέρνησης και του λαού για ανάκαμψη της οικονομίας ενώ παράλληλα μειώνεται η εκρηκτική άνοδος του δημόσιου χρέους η οποία αρχίζει και αναδείχνει σημάδια θετικής εξέλιξης.

Οι πιστωτές (εταίροι) της Ελλάδος αρχίζουν να την βλέπουν με άλλο μάτι και την ανταμείβουν χρηματοδοτώντας μέσω του μηχανισμού στήριξης (απόφαση του euro-group για χρηματοδότηση δημοσίων δανείων 21/11/2012 31,588 εκατομμύρια ευρώ και διαγραφή 50% του χρέους αυτής) περαιτέρω το δημόσιο χρέος με καλύτερους όρους και συνθήκες πιο μακροχρόνιες για διευκόλυνση της Ελλάδος να ξαναβγει στις αγορές καθώς οι οίκοι αξιολόγησης αναβαθμίζουν την πιστοληπτική ικανότητα της Ελλάδος σε “-B” το ποιο είναι ένα ακόμα θετικό σημάδι για την Ελληνική οικονομία.

Το ΕΣΠΑ με χρηματοδοτικά προγράμματα και κεφάλαια που απορρέει στην αγορά βοηθά για ανάπτυξη της οικονομίας ενώ το Δημόσιο κάνει αποκρατικοποιήσεις για ελάφρυνση του δημόσιου τομέα από εξωγενείς υποχρεώσεις.

Ο μηχανισμός στήριξης χρηματοδοτεί πολλά ληξιπρόθεσμα ομολογιακά δάνεια με πιο μακροχρόνιους όρους και καλύτερα επιτόκια βοηθώντας έτσι την οικονομία περαιτέρω για ανάπτυξη.

Παρακάτω θα παρακολουθήσουμε πως πραγματικά εξελίχθηκε το δημόσιο χρέος της Ελλάδος καθώς και η ανάπτυξη αυτής.

πίνακας οικονομικού ενδιαφέροντος γενικής κυβέρνησης 2012

Χρέος προηγούμενων ετών (στην αρχή του έτους) παλαιό χρέος (355,616) προσαύξηση τόκων (9,643)	365,259
Έντοκα γραμμάτια	18,357
Ομόλογα ελληνικού δημοσίου	153,591
Οφειλές δημοσίου προς τράπεζα της Ελλάδος	10,212
Δάνεια από μηχανισμό στήριξης	183,099
Έλλειμμα χρονιάς (χρηματοδότηση νέου ελλείμματος) 2012	11,636
Νέο χρέος	303,928
ΑΕΠ	193,773
Λόγος χρέους προς ΑΕΠ	156,85%

*(οι τιμές στον παραπάνω πίνακα αφορούν δισεκατομμύρια εκατομμύρια €)

Επεξήγηση πίνακα χρέους κεντρικής κυβέρνησης για το έτος 2012

Στον παραπάνω πίνακα παρατηρούμε κατά την αρχή του έτους 2012 ότι το ανεξόφλητο χρέος της γενικής κρατικής κυβέρνησης (χρέος προηγούμενου έτους) ανήλθε στα 355,616 εκατομμύρια ευρώ καθώς και το κόστος δανεισμού (τόκοι) του 2011 ανήλθε στα 9,463 εκατομμύρια ευρώ αυξάνοντας έτσι το παλαιό χρέος στα 365,259

Το ανεξόφλητο χρέος πρόκειται να αυξηθεί περαιτέρω από της 31/12/2011 έως 31/12/2012 λόγω του ελλείμματος τη γενικής κεντρικής κυβερνήσεις κατά 11,636 εκατομμύρια ευρώ διαμορφώνοντας έτσι το νέο ανεξόφλητο χρέος στο τέλος της χρονιά του 2012 στο ύψος των 303,928 εκατομμυρίων ευρώ.

Το χρέος αφορά έντοκα γραμμάτια δημοσίου(18,357), κοινοπρακτικά και ομολογιακά δάνεια (153,591) χρέος σε τραπεζικούς οργανισμούς (10,212) και Δάνεια από μηχανισμό στήριξης (183,099) ευρώ.

Το ακαθάριστο εθνικό προϊόν για το έτος του 2012 διαμορφώθηκε στα 193,771 εκατομμύρια ευρώ και ο λόγος χρέους προς ΑΕΠ ο οποίος είναι ένας εύλογος οικονομικός δείκτης για την χρηματοοικονομική και οικονομική βιωσιμότητα του κράτους ανήλθε στο ύψος της τάξεως του 156,85 % παρουσιάζοντας μείωση κατά (-11,86) ποσοστιαίες μονάδες από την αρχή της χρονιάς.

Στόχοι και προγράμματα δημοσιονομικής πολιτικής έτους 2012

Η υλοποίηση το τριών φάσεων του PSI βάζει καινούργιες βλέψεις, προοπτικές και στόχους στην Ελληνική οικονομία αλλά και στα προγράμματα δημοσιονομικής πολιτικής.

Οι βασικοί δημοσιονομικοί στόχοι της χρονιάς του 2012 είναι η αποκλιμάκωση του χρέους οι αποκρατικοποιήσεις και το δημοσιονομικό έλλειμμα να μειωθεί περαιτέρω. Όλοι αυτοί οι στόχοι συμβάλλουν στην ανάκαμψη της Ελληνικής οικονομίας αλλά και στην εξέλιξη για μια καινούργια Ελλάδα με μια πιο δυνατή οικονομία.

Η οικονομική πολιτική που δημιουργείται στα μισά του 2012 έχει δυο βασικούς πυλώνες οι οποίοι είναι:

Πρώτος πυλώνας: εδραίωση της δημοσιονομικής εξυγίανσης καθώς και συνεχή παρακολούθηση το εσόδων και εξόδων αυτής για την καλύτερη διαχώριση του δημόσιου χρέους αλλά και στο ανορθολογισμό των δημοσίων δαπανών.

Δεύτερος πυλώνας: Η προώθηση και η υλοποίηση ενός οικονομικού προγράμματος το οποίο πρέπει να φέρει άμεσα αποτελέσματα για ρευστότητα στην αγορά για να μην κατάρρευση αυτή στοχεύοντας σε μια δυναμική ανακάμψη της αγοράς καθώς και να περιοριστούν οι επιπτώσεις της υφέσεις.

Δημοσιονομικά προγράμματα ενδεικτικά

- ⑩ Έκδοση ομολόγου μεγαλύτερης διάρκειας (10 ετών με επιτόκιο 7,8 % έτσι όπως καθορίζεται από την ευρωπαϊκή κεφαλαιαγορά).
- ⑩ Περαιτέρω αποκρατικοποιήσεις για αναζωογόνηση του δημόσιου φορέα καθώς και αναδιάρθρωση αυτού.
- ⑩ Μείωση του δημόσιου χρέους.
- ⑩ Υλοποίηση των φάσεων του psi.
- ⑩ Αντιστάθμιση του συναλλαγματικού κινδύνου.
- ⑩ Δάνεια χρηματοδότησης μέσω έντοκων γραμμάτων.
- ⑩ Το κυμαινόμενο / σταθερό επιτόκιο να διατηρηθεί σε επίπεδα 70/30 %
- ⑩ Εφαρμογή μεσοπρόθεσμου πλαισίου στρατηγικής.

- ⑩ Βελτίωση του φορολογικού και ασφαλιστικού συστήματος.
- ⑩ Επιτάχυνση των αποκρατικοποιήσεων και αξιοποίηση της ακίνητης περιουσίας.

Χρονική περίοδο 2013

Η κυβέρνηση την χρονική περίοδο του 2013 κατανοεί την συρρίκνωση της αγοράς, τα προβλήματα που αντιμετωπίζουν οι επιχειρήσεις και ο λαός από την οικονομική κρίση που βιώνει η Ελλάδα πέντε χρόνια τώρα και πρωταρχικός στόχος είναι η ανάπτυξη ενός κλίματος ευημερίας και ανάπτυξης της αγοράς. Με νέα προγράμματα ευέλικτα και προσαρμοσμένα στην Ελληνική οικονομία προσπαθεί να τονώσει πάλι την αγορά και να φέρει το ΑΕΠ σε σταθερά και αυξανόμενα επίπεδα. Η Ε.Ε. είναι δίπλα της σε αυτό το σημείο και την βοηθά με νέα δανειακά κεφάλαια χαμηλότερων επιτοκίων και πιο μακροπρόθεσμων όρων.

Μια ακόμα σκέψη και βλέψη είναι να ξαναβγεί η Ελλάδα στη διεθνή χρηματαγορά και να υπάρχει στην χώρα πνεύμα ανάπτυξης και ασφάλειας.

Όμως ας παρακολουθήσουμε την εξέλιξη του δημόσιου χρέους πως πραγματικά διαμορφώθηκε για το έτος του 2013.

πίνακας οικονομικού ενδιαφέροντος γενικής κυβέρνησης 2013

Χρέος προηγούμενων ετών (στην αρχή του έτους) * παλαιό χρέος (303,928)* προσαύξηση τόκων (18,574)*	322,502
Έντοκα γραμμάτια*	77,794
Ομόλογα ελληνικού δημοσίου*	14,950
Οφειλές δημοσίου προ τράπεζα της Ελλάδος*	11,736
Δάνεια από μηχανισμό στήριξης	217,876
Έλλειμμα χρονιάς (χρηματοδότηση νέου ελλείμματος) 2013*	3,398
Νέο χρέος *	325,900
ΑΕΠ*	182,990
Λόγος χρέους προς ΑΕΠ*	178,10%

Ⓣ * εκτιμήσεις για το έτος 2013 (λόγο ότι ακόμα το κράτος λαμβάνει έσοδα από αυτό το έτος)

Ⓣ * (οι τιμές στον παραπάνω πίνακα αφορούν δισεκατομμύρια εκατομμύρια €)

Επεξήγηση πίνακα χρέους κεντρικής και γενικής κυβέρνησης για το έτος 2013

Στον παραπάνω πίνακα παρατηρούμε κατά την αρχή του έτους 2013 ότι το ανεξόφλητο χρέος της γενικής κρατικής κυβέρνησης (χρέος προηγούμενου έτους) ανήλθε στα 303,928 εκατομμύρια ευρώ καθώς και το κόστος δανεισμού (τόκοι) της χρονιάς 2012 ανήλθε στα 18,574 εκατομμύρια ευρώ αυξάνοντας έτσι το παλαιό χρέος στα 322,502 ευρώ.

Το ανεξόφλητο χρέος πρόκειται να αυξηθεί περαιτέρω από τις 31/12/2012 έως 31/12/2013 λόγω του ελλείμματος τη γενικής κεντρικής κυβερνήσεις κατά 3,398 εκατομμύρια ευρώ διαμορφώνοντας έτσι το νέο ανεξόφλητο χρέος στο τέλος της χρονιά του 2013 στο ύψος των 325,900 εκατομμυρίων ευρώ.

Το χρέος αφορά έντοκα γραμμάτια δημοσίου (14,950), κοινοπρακτικά και ομολογιακά δάνεια (77,794) χρέος σε τραπεζικούς οργανισμούς (4,736) δάνεια από μηχανισμό στήριξης (217,876).

Το ακαθάριστο εθνικό προϊόν για το έτος του 2013 εκτιμάτε ότι διαμορφώθηκε στα 182,900 εκατομμύρια ευρώ και ο λόγος χρέους προς ΑΕΠ ο οποίος είναι ένας εύλογος οικονομικός δείκτης για την χρηματοοικονομική και οικονομική βιωσιμότητα του κράτους εκτιμάται ότι ανήλθε στο ύψος της τάξεως του 178,10 % παρουσιάζοντας αύξηση κατά (21,25) ποσοστιαίες μονάδες από την

αρχή της χρονιάς.

Στόχοι και προγράμματα δημοσιονομικής πολιτικής έτους 2013

Βασικός στόχος του 2013 είναι η αποκλιμάκωση των δημόσιων κεφαλαίων από ακίνητη περιουσία η συρρίκνωση του δημόσιου τομέα για να κλείσει η χρονιά με μικρότερο έλλειμμα και να μπορέσει η Ελλάδα να ορθοποδήσει πάλι στα πόδια της και στην δικιά της αγορά.

Δημοσιονομική στόχοι περιληπτικά

- Άμεση μείωση του δημόσιου χρέους από τις ιδιωτικοποιήσεις του δημόσιου φορέι σε διαφορά επίπεδα.
- Ρευστοποίηση δημοσίων ακινήτων για αποπληρωμή Δανειακών κεφαλαίων (προηγούμενων ετών).
- Την αξιοποίηση των περιουσιακών στοιχείων που θα βοηθήσουν άμεσα στην ανάπτυξη της οικονομία.
- Αντιστάθμιση του συναλλαγματικού κίνδυνου που απορρέει από δάνεια του ΔΝΤ.

Χρονική περίοδο 2014

Στην αρχή του έτους 2014 η οικονομική πολιτική της Ελλάδος δείχνει σημάδια εξέλιξης καθώς δημιουργείται η άποψη ότι η Ελληνική οικονομία μπορεί να ανακάμψει στα επόμενα έτη. Τα μεγάλα δανειακά κεφάλαια απορρέουν άμεσους κίνδυνους ρευστότητας στην αγορά άλλα μέσω των δημοσιονομικών προγραμμάτων γίνεται σταθεροποίηση της οικονομίας έπειτα από την βουτιά που υπέστη αυτή τα προηγούμενα έτη.

Η κυβέρνηση προχωρεί σε διαθρωτικές αλλαγές, εκμετάλλευση κεφαλαίων από ακίνητα του δημόσιου και επιτυγχάνεται η υλοποίηση της 3ης φάσης του psi.

Οι επενδυτές είναι πιο αισιόδοξοι από ότι πότε, και πιστεύουν ότι η Ελλάδα είναι σε καλό δρόμο και προσπαθούν με τη βοήθεια της Ελληνικής κυβέρνησης σε συνεργασία με την Ε.Ε να θέσουν ένα τείχος οικονομικής ασφαλείας.

Ο δημόσιος φορέας καταβάλλει μια υπεράνθρωπη προσπάθεια να διατηρηθεί το έλλειμμα της Κυβέρνησης σε σταθερά και παράλληλα χαμηλά επίπεδα. Η Ε.Ε μέσω των εγγυήσεων που προσφέρει ξαναβγάζει την Ελληνική κυβέρνηση ξανά στις διεθνείς αγορές.

Παρακάτω θα παρουσιαστούν οι προβλέψεις του έτους 2014 καθώς και τα προγράμματα δημοσιονομικής πολιτικής.

πίνακας οικονομικού ενδιαφέροντος γενικής κυβέρνησης 2014

Χρέος προηγούμενων ετών * παλαιό χρέος (325,900) προσαύξηση τόκων(-) *δεν μπορεί να υπολογιστεί για το λόγο ότι τα επιτόκια καθορίζονται και αλλάζουν κάθε στη διεθνή κεφαλαιαγορά	325,900
Έντοκα γραμμάτια*	14,950
Ομόλογα ελληνικού δημοσίου*	56,610
Οφειλές δημοσίου προ τράπεζα της Ελλάδος*	4,264
Δάνεια από μηχανισμό στήριξης	235,206
Έλλειμμα χρονιάς (χρηματοδότηση νέου* ελλείμματος) 2014	1,250
Νέο χρέος *	325,600
ΑΕΠ*	183,089
Λόγος χρέους προς ΑΕΠ*	177,84%

ⓐ * προβλέψεις για το έτος 2014 (Λόγω ότι δεν έχει τελειώσει ακόμα λογιστικά η χρονιά του 2014)

ⓑ * (οι τιμές στον παραπάνω πίνακα αφορούν δισεκατομμύρια εκατομμύρια €).

Επεξήγηση πίνακα χρέους κεντρικής και γενικής κυβέρνησης για το έτος 2014

Στον παραπάνω πίνακα παρατηρούμε κατά την αρχή του έτους 2014 εκτιμάται ότι το ανεξόφλητο χρέος της γενικής κρατικής κυβέρνησης (χρέος προηγούμενου έτους) θα ανέλθει στα 325,600 εκατομμύρια ευρώ καθώς και το κόστος δανεισμού (τόκοι) και δεν μπορεί να υπολογιστεί μέχρι το τέλος του έτους.

Το ανεξόφλητο χρέος προβλέπεται ότι θα αυξηθεί περαιτέρω από της 31/12/2013 έως 31/12/2014 λόγω του ελλείμματος τη γενικής κεντρικής κυβερνήσεις κατά 1,250 εκατομμύρια ευρώ διαμορφώνοντας έτσι το νέο ανεξόφλητο χρέος στο τέλος της χρονιά του 2014 στο ύψος των 325,600 εκατομμυρίων ευρώ.

Το χρέος προβλέπεται ότι θα αφορά έντοκα γραμμάτια δημοσίου (), κοινοπρακτικά και ομολογιακά δάνεια () χρέος σε τραπεζικούς οργανισμούς ().

Το ακαθάριστο εθνικό προϊόν για το έτος του 2014 προβλέπεται ότι θα διαμορφωθεί στα 183,069 εκατομμύρια ευρώ και ο λόγος χρέους προς ΑΕΠ ο οποίος είναι ένας εύλογος περαιτέρω οικονομικός δείκτης για την χρηματοοικονομική και οικονομική βιωσιμότητα του κράτους θα ανέλθει στο ύψος της τάξεως του % παρουσιάζοντας αύξηση κατά () ποσοστιαίες μονάδες από την αρχή της χρονιάς.

Στόχοι και προγράμματα δημοσιονομικής πολιτικής έτους 2014

Βασικός στόχος της οικονομικής πολιτικής είναι η ανάπτυξη της οικονομίας μέσα την επομένη 5ετία έτσι ώστε η χώρα να βγει από την οικονομική κρίση που βίωσε εδώ και 5 χρόνια τώρα! Τα δημοσιονομικά προγράμματα που πρόκειται να ακολουθήσει είναι πιο καθορισμένα όπως ποτέ άλλοτε και βαδίζουν σε μια σταθερή και αμετάβλητη γραμμή για ανάπτυξη της χώρας μείωση των περαιτέρω υποχρεώσεων και μείωση του μεγέθους του δημόσιου φορέα.

- Η Δημοσιονομική πολιτική ακολουθεί την πολιτική της δημοσιονομικής προσαρμογής και υλοποίησης του προγράμματος διαθρωτικών μεταρρυθμίσεων.

Περιληπτικά προγράμματα

- Η κάλυψη των αναγκών του δημοσίου φορέα θα γίνει από διεθνές νομισματικό ταμείο και το ΕΤΧΣ.
- Έκδοση ομολόγου 10ετους διάρκειας με ημερομηνία λήξης το 2024 με σταθερό επιτόκιο 7,2%.
- Αντιστάθμιση του συναλλαγματικού κινδύνου από τα δάνεια της ΕΕ.
- Επιστροφή της Ελλάδος στις διεθνείς χρηματαγορές μέσα στο 2ο εξάμηνο του 2014.
- Αντιμετώπιση του κινδύνου ρευστότητας μέσω του προγράμματος διαχείρισης των υφιστάμενων εκδόσεων.
- Περαιτέρω αποκρατικοποιήσεις και ρευστοποίηση δημοσίων κεφαλαίων από ακίνητα ελληνικού δημοσίου.

Πιστοληπτική ικανότητα της Ελλάδος 2004-2014 (βάσει των Οίκων Αξιολόγησης)

Οι αξιολογήσεις πραγματοποιούνται από τους οίκους αξιολόγησης και κοινοποιούνται βάση 6 μήνου, καθώς παρακάτω φαίνεται η διαχρονική αξιολόγηση της Ελλάδος την τελευταία δεκαετία από τους αντίστοιχους Οίκους Αξιολόγησης.

Χρονιά αξιολόγησης	Κατατακτήρια βαθμίδα Moody's / S&P/ Fitch		
2004	1εξάμηνο	A+/A1/A2	2εξάμηνο A+/A1/A2
2005	1εξάμηνο	A+/A1/A2	2εξάμηνο A+/A1/A2
2006	1εξάμηνο	A+/A1/A2	2εξάμηνο A+/A1/A2
2007	1εξάμηνο	A+/A1/A2	2εξάμηνο A+/A1/A2
2008	1εξάμηνο	A+/A1/A2	2εξαμηνο A+/A1/A2
2009	1εξάμηνο	A+/A1/A2	2εξαμηνο A/A2/A2
2010	1εξάμηνο	Baa/A3/A3	2εξαμηνο Ba/A2/A2
2011	1εξάμηνο	B+/Caa1/Caa3	2εξάμηνο C+ /Caa1/Caa3
2012	1εξάμηνο	C+/Caa1/Caa	2εξάμηνο C-/C/Ca
2013	1εξάμηνο	D+/Caa3/Ca	2εξάμηνο C+/ Caa3/Ca
2014	Η αξιολόγηση για την χρονιά του 2014 δεν έχει κοινοποιηθεί ακόμα		

* μπορείτε να ανατρέξετε στο 1ο κεφάλαιο (οίκοι αξιολόγησης) για να αναλύσετε τους συμβολισμούς

Στον παραπάνω πίνακα παρατηρούμε τη διαχρονική εξέλιξη το τριών κύριων οίκων αξιολόγησης

Moody's / S&P/ Fitch

Αρχικά από το 2004 έως και το 1ο εξάμηνο του 2009 Βαθμίδα κατάταξης τις πιστοληπτικής ικανότητας της Ελλάδας κυμαίνεται σε πολύ καλά επίπεδα και από τους τρεις οίκους.

Ύστερα από την μεγάλη χρηματοοικονομική κρίση και την ουσιαστική διάλυση του χρηματοοικονομικού συστήματος υπάρχει πτωτική τάση των δεικτών.

Οι οίκοι αξιολόγηση και ειδικά ο Moody's εκφράζει πολύ σκληρά την πιστοληπτική ικανότητα της Ελλάδος πράγμα το οποίο φοβίζει περαιτέρω τους επενδυτές και απωθεί αυτούς να επενδύσουν κεφάλαια στην χώρα μας.

Κεφάλαιο 3ο

Εισαγωγή

Γίνεται σ' αυτό το κεφάλαιο μια γενική ανασκόπηση του ελληνικού χρέους και της οικονομίας της Ελλάδος, βάσει των γνώσεων που έχω λάβει από το Α.Τ.Ε.Ι. Πειραιά, όπου ο αναγνώστης κατατοπίζεται εύκολα για το τι έγινε μέσα σ' αυτή. Κατά τη συνέχεια αυτού του κεφαλαίου αναφέρομαι στα συμπεράσματα και τις προτάσεις μου και αναφέρομαι σε κάποια παραδείγματα για να μπορέσω να τεκμηριώσω αυτές τις προτάσεις .

Γενική ανασκόπηση του Ελληνικού χρέους και της οικονομίας της Ελλάδος

Το Ελληνικό κράτος έπειτα από το 1974 ξεκινάει να συνάπτει πολλά δάνεια με άμεση συνέπεια την αύξηση του δημοσίου χρέους και παράλληλη διόγκωση ου δημοσίου ελλείμματος.

Αργότερα με την συμφωνία που έκανε να ενταχθεί στη Ευρωπαϊκή Ένωση το 1993 χρειάστηκε να προσαρμοστεί αυτή στη συνθήκη του Μάαστριχ (χαμηλό δημοσιονομικό έλλειμμα και καλή δημοσιονομική κατάσταση) και κατάφερε να μειώσει το έλλειμμα και τα δημόσια δάνεια.

Στο τέλος του 2004 το κράτος καλύφθηκε από την Ε.Ε για περαιτέρω οικονομική απογραφή για το λόγο ότι ήρθε σε αντίθεση με αυτή (και την Eurostat, ecofin) καθώς αποκαλύφθηκε ότι αποκρύπτει δαπάνες με αποτέλεσμα την αναθεώρηση του δημοσίου ελλείμματος και του δημοσίου χρέους αυτής. Τα καινούργια αποτελέσματα ερχόντουσαν σε αντιθετική της συνθήκης του Μάαστριχ και η Ε.Ε προχώρησε σε επιβολή κανονισμού για Δημοσιονομική επιτήρηση αυτής για της χρονιές 2004-2007.

Από τα τέλη του 2008 λόγω της μεγάλης παγκόσμιας οικονομικής κρίσης υπάρχει μείωση το εξαγογο της Ελλάδα και παράλληλα μείωση των δημοσίων εσόδων όπου αυτό προκαλεί εκτίναξη του δημοσίου ελλείμματος και του δημοσίου δανεισμού για να καλυφθεί αυτό το έλλειμμα. Η οικονομική κατάσταση μέσα σε αυτή έπειτα από αυτά τα γεγονότα έρχεται σε πολύ δυσμενή κατάσταση, καθώς υπάρχει και απότομη αλλαγή της κυβέρνησης όπου πρόκειται να δημιουργήσει περαιτέρω προβλήματα!

Τις χρονιές του 2009-2011 η οικονομική κρίση που βιώνει η Ελλάδα παίρνει περαιτέρω διάσταση καθώς οι οίκοι αξιολογήσεως υποβαθμίζουν καθημερινά αυτή αυξάνεται περαιτέρω το δημόσιο χρέος της καθώς έκρινε η βιωσιμότητα της χώρας και του χρέους αυτής . Η Ε.Ε θέλοντας να μην αφήσει την Ελλάδα να κατάρρευση σαν χάρτινος πύργος προσφέρει να βοηθήσει αυτή και συνάπτει μαζί της συμφωνίες μνημονίου για καταβολή κεφαλαίων βοήθειας όπου αυτές οι συμφωνίες μνημόνια εκτός από τα κεφαλαία που δίνουν επιβάλλουν και την σκληρή δημοσιονομική προσαρμογή και μέτρα που πρέπει να επιβάλλει παράλληλα αυτή στους πολίτες της.

Οι πολίτες αντιδρούν σε αυτά τα μέτρα και η κατάσταση στη χώρα γίνεται υπερβολικά έκρυθμη καθώς ξεσπάμε αναταραχές που προβάλλονται σε όλο των κόσμο μέσα από τα ΜΜΕ φοβίζοντας των κόσμο εκτός αυτής (μείωση του τουρισμού καθώς φοβούνται και οι έτεροι ότι θα κατάρρευση αυτή λόγω των ταραχών)

Τις χρονιές του 2012-2013 εξαντλούνται όλοι οι κανόνες κοινωνικής δικαιοσύνης με τα σκληρά μέτρα που επιβάλλει αυτή στους πολίτες της ενώ παράλληλα έχει προσχωρήσει σε περαιτέρω αποκρατικοποιήσεις του δημοσίου φορέα για την ελάφρυνση και καλύτερη ευελιξία αυτού.

Η αγορά, μικροεπιχειρήσεις και μεγαλοεπιχειρήσεις έχουν έρθει και αυτές σε κακή οικονομική

κατάσταση οδηγώντας πολλές από αυτές στο λουκέτο. Η ανεργία ανεβαίνει σε εξαντλητικά νούμερα και ο λαός αυτής είναι στην πιο δυσμενή οικονομική κατάσταση την οποία μπορεί να ήταν.

Τα σημαντικότερα οικονομικά γεγονότα μέσα σε αυτή από το 2004 έως το 2014

Επιβολή δημοσιονομικής επιτήρησης από την Ε.Ε 2004-2007

Φεβρουάριο 2010 πρώτο πακέτο οικονομικών μέτρων
η κυβέρνηση δέχεται όντος πίεση για άμεση λήψη μέτρων (πάγωμα μισθών ,περικοπές επιδομάτων κτλ)

Μάρτιο 2010 δεύτερο πακέτο μέτρων

Απρίλιος-Μάιος 2010 τρίτο πακέτο μέτρων καθώς η Ελλάδα είτε την Ε.Ε για χορήγηση 110 δις έκτα € για την βοήθεια αυτής και υπογραφή μνημονίου (οικονομική και χρηματοοικονομικής πολιτικής, τεχνικό μνημόνιο δημοσιονομική και οικονομικής συνένωσης)

Ιούνιος- Οκτώβριος 2011 δεύτερο μνημονίου τρίτο και τέταρτο πακέτο σκληρών μέτρων
ψηφίζεται στη βουλή το μεσοπρόθεσμο πλαίσιο δημοσιονομική πολιτικής που προβλέπει σκληρά μέτρα για αύξηση των εσόδων του δημοσίου και μειώσει των εξόδων

Οκτώβριο- Νοέμβριο 2012 προσθετό πακέτο στήριξη της Ελληνικής οικονομίας κούρεμα 50%του δημοσίου χρέους καθώς και ανακεφαλοποίησης των τραπεζικών οργανισμών

Ιούνιο-Σεπτέμβριο 2013 τρίτο μνημόνιο και έκτο πακέτο μέτρων

Απρίλιο του 2014 οι Ελλάδα ξαναβγαίνει στις διεθνείς αγορές με εγγυήσεις για πίστωση από την Ε.Ε

Συμπεράσματα -Προτάσεις

Η χρηματοοικονομική κρίση ξεκινά από τις χώρες του δυτικού κόσμου πύλα από την κατάρρευση πέντε κολοσσιαίων τραπεζικών οργανισμών(Goldman zaks -linkman brother- GP Morgan-one bank farco bank) όπου μαζί τους παράσυραν άλλες πολλές μικρές (one bank farco bank κτλπ). Αυτό το ατύχημα δεν άργησε να επηρεάσει μια μια της χώρες της ευρωπαϊκής ένωσης σαν πανδημία που εξαπλώνετε με γρήγορους ρυθμούς.

Η ελληνική κυβέρνηση όμως έδειξε πλήρη άγνοια για το ότι γινόταν στο εξωτερικό της περιβάλλον και συνέχισε την ίδια πορεία που είχε χαράξει τα προηγούμενα έτη χωρίς να προβεί σε διορθωτικές ενέργειες.

Στην συνέχεια που επηρεάστηκε (και αρρώστησε) αυτή από των ιό της οικονομικής κρίσης η κυβέρνηση άλλαξε με γρήγορους ρυθμούς και δεν πάρθηκαν πάλι τα κατάλληλα μέτρα...

Όταν εμφανίστηκε ότι (ασθενής) η υπερχρεωμένη Ελλάδα ήταν σε πολύ δυσμενή κατάσταση καθώς κρινόταν η βιωσιμότητα αυτής η κυβέρνηση προβεί σε έντονη αλλαγή πορεία επιβάλλοντας σκληρούς νομούς καθώς εξάντλησε όλα τα δικαιώματα κοινωνική δικαιοσύνης που υπήρχα για αύξηση των εσόδων και μείωση των εξόδων δημιουργώντας των πανικό και συγχρόνως τα πάνω κάτω στην αγορά σπρώχνοντας έτσι επιχειρήσεις & νοικοκυριά στο γκρεμό και στην οικονομική απαξίωση.

Οι πολίτες εξαγριώθηκαν βλέποντας και βιώνοντας αυτήν την κατάσταση...

Η ανεργία η πείνα η οικονομική εξαθλίωση των σπιτιών και το επιχειρήσεων ανέβηκε σε πολύ μεγάλα επίπεδα, πράγμα το οποίο δεν έπρεπε να έχει συμβεί...

Η πρόταση που θα υποβάλω ξεκινά από πιο παλιά! Η Ελληνική τότε κυβέρνηση βλέποντας αυτές τις ραγδαίες εξέλιξη του εξωτερικού περιβάλλοντος και αυτή την επιδημία που θα ερχόταν και γνωρίζοντας ότι η Ελλάδα είναι μια μικρή οικονομία στον κόσμο (μόλις με 12εκατ καταναλωτές έναντι σε άλλες μεγάλες χώρες) έπρεπε να έχουν πάρει μέτρα πριν επηρεαστεί αυτή από την οικονομική κρίση και να έχουν προετοιμάσει την οικονομία με τοίχοι ασφαλείας.

Στο δεύτερο στάδιο όταν επηρεάστηκε αυτή από την κρίση έπρεπε να κρατήσει γερά το τιμόνι η εκάστοτε κυβέρνηση και να μην παραδώσει τα όπλα και να παρθούν αποφάσεις σε κατάσταση πανικού (η απόφαση σε κατάσταση πανικού είναι συχνά λάθος).

Στην συνέχεια εφόσον έγιναν όλα αυτά αντί να μειώσει την ρευστότητα της αγοράς μειώνοντας μισθούς και συντάξεις και ουσιαστικά ξεφτιλίζοντας αυτές της αξίες θίγοντας την επιβίωση των ανθρώπων θα έπρεπε να κάνει το αντίθετο και να χρηματοδοτήσει με ρευστά την αγορά έτσι ώστε να την αναθερμάνει και να δώσει κεφαλαία ώστε να υπάρχουν ρευστά σε αυτή. Με αυτό των τρόπο θα κατάφερνε να δώσει ώθηση στην αγορά καθώς από το μεγάλο κύκλο εργασιών που θα παράγονταν θα έπαιρνε τα ίδια και ίσως μεγαλύτερα έσοδα από ότι προέβηκε με των επιβάλλει υψηλή φορολογία και να κόψει τους μισθούς.

Εδώ θα μπορούσα να σας δώσω ένα παράδειγμα που αφορά ένα μικρό ποσοστό των εσόδων του κράτους αλλά πολύ σημαντικό λόγω του εντόνου καταναλωτισμού που υπάρχει στο είδος των μεταφορών:

Έστω ότι ένας καταναλωτής έχει ένα αυτοκίνητο μεγάλου κυβισμού το έτος του 2006

Κόστος αγοράς 50.000 € (έσοδα από φορολογία κατά την αγορά του 11,500€)

πληρώνει τέλη κυκλοφορίας κάθε έτος (για 4000cc 570€)

Έξοδα χρήσης και συντηρήσεως για 15,000 km (βάσει μέσων όρων χιλιομέτρων των καταναλωτών στην ελληνική επικράτεια).

καύσιμα (κατανάλωση στα 100km/20λίτρα στα 15,000 km/3000 λίτρα) τιμή βενζίνη (1,56*3000 =4,680) τα φορολογικά έσοδα από κάθε λίτρο είναι 0.96 λεπτά 0,96 *3000 =2880

Έξοδα συντήρησης (2000) * (0,23 φορολογία) =460€

έτσι έχουμε

$11,500+570+2880+460=15,410€$ φορολογικά έσοδα για το 1ο έτος χρήσης

έπειτα από την επιβολή μεγάλης φορολογίας οι περισσότεροι καταναλωτές δεν μπορούν να κρατήσουν τα αυτοκίνητα μεγάλου κυβισμού που είχαν έτσι παίρνουν αυτοκίνητα πιο μικρού κυβισμού έτσι έχουμε:

κόστος αγοράς 10,000 € (φπα 2,300€)

τέλει κυκλοφορίας για 1000CC (135€)

κατανάλωση καυσίμου 6 λίτρα στα 100 στα 15,000 900 λίτρα (900*1,56) φορολογία (900*0,96) 864€

έξοδα συντηρήσεως 400€ * 0,23=92 €

έτσι έχουμε $2300+135+864+92=3,391€$ φορολογικά έσοδα για το 1 έτος χρήσης

$15,410-3,256= 12,019 €$ διαφυγόν κέρδος του κράτους από την υψηλή φορολογία που επέβαλε στα αυτοκίνητα για την περαιτέρω αύξηση των έσοδα αυτού. Είναι κατανοητό ότι πραγματικά χάνει και δεν κερδίζει συμβάλλοντας παράλληλα στη καθίζηση της αγοράς και πτώση των αξιών πράγμα το οποίο εξοργίζει και τους καταστηματαρχες άλλα και τους καταναλωτές

Αυτό το παράδειγμα το ανέφερα για να σας δείξω τις κάποιες από τις λάθος τακτικές που ακολούθησε η κυβέρνηση όχι μόνο στην συγκεκριμένη περίπτωση αλλά και σε άλλους τομείς (εστίασης με την αύξηση του ΦΠΑ στα ταξιδιωτικά εισιτήρια κτλπ)

Δεν καταδικάζω σε καμία περίπτωση όλες τις ενέργειες, γιατί προέβηκε και σε πολλές άλλες που ήταν καλές και αξιοπρεπείς υπό την πάταξη της φοροδιαφυγής την αποκλιμάκωση του δημοσίου φορέα από δημόσιες επιχειρήσεις κόλπα.

Καθώς όμως βιώναμε την κρίση και υπήρχε έλλειψη χρημάτων στην αγορά και αυξάνεται η μειωμένη πιστοληπτική ικανότητα των Ελλήνων η Ε.Ε συνέχισε να κρατεί την σκληρή οικονομική δημοσιονομική πολιτική του € Δανείζοντας κεφαλαία στις χώρες που αντιμετωπίζουν προβλήματα ρευστότητα όπως η Ελλάδα με υψηλή επιτόκια και σε αργούς ρυθμούς καθυστερούντα περαιτέρω την ανάπτυξη της και έξωσης αυτή από τη οικονομική κρίση

Σε αντίθεση με αυτό θα μπορούσε να δανειοδοτήσει την Ελλάδα και της υπόλοιπες χώρες με χρήματα που θα τύπωνε ειδικά για αυτό των λόγο με πολύ χαμηλά επιτόκια 1% και με μακροχρονίους όρους 50-100 χρονών ώστε να αναζωογονήσει την αγορά και να γίνει πιο ανταγωνιστική η Ε.Ε έναντι των άλλων μεγάλων δυνάμεων.

Συνοψίζοντας η πρόταση μου είναι

Αρχικά πριν τον επηρεασμό της Ελλάδας από την οικονομική κρίση να είχε προβεί σε η κυβέρνηση σε αλλαγές για να προστάτευα την οικονομία της και να δημιουργήσει τύχει ασφαλείας αυτής

ώστε να επηρεαστεί όσο γίνεται το δυνατόν λιγότερο

Όταν επηρεάστηκε από την κρίση και είχαν ανέβει τα δάνεια κατακόρυφα να είχε πάρει πιο κατάλληλες αποφάσεις όπου αυτές να μην επηρεάζουν άμεσα την αγορά και τη ρευστότητα αυτής παραλληλα να βοηθούσε της επικροτούσε με φορολογική απαλαγή την βιομηχανία και της επιχειρήσει οστε να μην ανεβει κατακοριφα η ανεργια μεσα στη χωρα μας

Να την είχε βοηθήσει πιο πολύ η Ε.Ε προσφέροντας απλόχερα κεφάλαια για την αναθέρμανση της αγοράς την αύξηση του ΑΕΠ αλλά και την παράλληλη μείωση του δημοσίου χρέους με χαμηλότοκα δάνεια

Να είχαν δημιουργηθεί προγράμματα ανάπτυξης καθώς και προγράμματα αύξησης της άμεσης ρευστότητας της αγοράς

Να είχαν δημιουργηθεί προγράμματα που θα την έκαναν πιο ανταγωνιστική (ανταγωνιστικότερο δημόσιος και ιδιωτικός τομέας μείωση των διαδικαστικών και της γραφειοκρατίας)

Καθώς ποτέ δεν είναι αργά να υλοποιηθούν αυτές οι απόψεις και να επιστρέψει η Ελλάδα πίσω στο κανονικούς της ρυθμούς και να αναπτυχθεί αυτή με καλύτερες βάσεις!

Έτσι η οικονομία να ανακύψει και όλοι οι Έλληνες να είναι χαρούμενοι και περήφανοι για την χώρα που ζουν παράλληλα να αναδείξουμε στο εξωτερικό μας περιβάλλον ότι είμαστε πραγματικά Δυνατοί





Ερευνητική μέθοδος που ακολουθήθηκε

Στο πρώτο κεφάλαιο παρουσιάζονται βασικές πληροφορίες και ορισμοί των δανείων καθώς και κάποιες σημαντικές πληροφορίες της Ε.Ε. Η ερευνητική μέθοδος που ακολουθήθηκε είναι η ανάγνωση βιβλίων οικονομικών μαθηματικών, δημόσιας διοίκησης καθώς και η χρήση της ηλεκτρονικής βιβλιοθήκης της Ε.Ε και των Διεθνών κανονισμών Δημοσίων δανείων. Μέσα από μια σύμπτυξη και εμβάθυνση στον κύριο στόχο της εργασίας προσπάθησα να κατατοπίσω τον αναγνώστη με περιληπτικό τρόπο ώστε μα μην κουράζεται στην ανάγνωση της μέσα από αυτές της πηγές για την πληροφόρηση αυτού χωρίς όμως να διαστρεβλώνονται οι πληροφορίες αυτές. Ο κύριος σκοπός είναι να μπορέσει να συνεχίσει και να κατανοήσει ο αναγνώστης το 2ο κεφάλαιο.

Στο δεύτερο κεφάλαιο παρουσιάζονται στοιχεία οικονομικού και δημοσιονομικού ενδιαφέροντος για την διαχρονική εξέλιξη ορισμένων σημαντικών δεικτών οι οποίοι μπορούν να χαρακτηρίσουν αλλά και να δείξουν την χρηματοοικονομική και οικονομική κατάσταση της χώρας μας.

Στο τρίτο κεφάλαιο βάσει των γνώσεων που έχω λάβει από το Α.Τ.Ε.Ι. Πειραιά, γίνεται μια γενική ανασκόπηση του ελληνικού χρέους και της οικονομίας της Ελλάδος, όπου ο αναγνώστης κατατοπίζεται εύκολα για το τι έγινε μέσα σ' αυτή. Κατά τη συνέχεια αυτού του κεφαλαίου αναφέρομαι στα συμπεράσματα και τις προτάσεις μου και αναφέρομαι σε κάποια παραδείγματα για να μπορέσω να τεκμηριώσω αυτές τις προτάσεις .

Η Ερευνητική διαδικασία που ακολουθήθηκε για αυτό το κεφάλαιο ήταν επώδυνη και ήρθα σε συνεργασία και σε συνομιλίες με πολλά άτομα ώστε να καταφέρω τα στοιχεία να είναι όσο πιο πολύ γίνεται πραγματικά και ακριβοδίκαια ώστε οι αναγνώστες αυτής της εργασίας μετά από την ανάγνωσή της να έχουν πλήρη και αληθινή γνώση για το πως εξελίχθηκε το δημόσιο χρέος και ο δανεισμός της χώρας μας.

Αρχικά θεώρησα ότι είναι μια πολύ εύκολη διαδικασία να βρει κάποιος αυτά τα στοιχεία του δημοσίου χρέους αλλά και του δημοσίου δανεισμού αλλά στην συνέχεια αναθεώρησα την άποψή μου καταλαβαίνοντας ότι η αληθοφάνεια και η διαφάνεια στο Ελληνικό κράτος είχε καταποντιστεί στους Διαστελλόμενους και παραπονημένους κρατικούς προϋπολογισμούς οι όποιοι θελαν να παραέχουνε την κατάσταση αυτής και να μην δείχνουν στους πολίτες και αναγνώστες (ενδεχομένως

και στους επενδυτές) του Κ.Π τα πραγματικά προβλήματα που αντιμετώπιζε διαχρονικά η χώρα μας.

Τα λόγια που μιλάω μπορεί να ακούγονται σκληρά αλλά και η αλήθεια ορισμένες φορές είναι σκληρή! Το ψέμα μπορεί να φαίνεται πιο ικανοποιητικό και λιγότερο επώδυνο αλλά διαστρεβλώνει την αλήθεια και οδηγεί στην άγνοια...

Η άγνοια βάσει των αρχαίων ημών προγόνων είναι αδίκημα (σε προσωπικό επίπεδο πιστεύω ότι είναι αδίκημα του συγγραφέα όταν διαστρεβλώνει τα πραγματικά στοιχεία).

Δεν θέλω όμως να μακρηγορήσω άλλο με τις σκέψεις που με απασχολούν αλλά να καταβάλω μια αξιέπαινη προσπάθεια για την αληθοφάνεια και διαφάνεια του Ελληνικού χρέους και των Δανείων της χώρας μας για την καλύτερη κατατόπιση γνώση και διαφάνεια των αναγνωστών αυτής της εργασίας.

Αρχικό βήμα που έκανα ήταν να επίσκεψη στο Υπουργείο Οικονομικών και να αιτηθώ στις 6/12/2013 προς αυτό να μου καταβάλουν τα στοιχεία του χρέους της Ελλάδας μέσω του κρατικού προϋπολογισμού.

Πραγματικά έλαβα στα χέρια μου (στις 10/1/2014) από την χρονιά του 2001 έως την χρονιά του 2013 τα στοιχεία των κρατικών προϋπολογισμών κάθε έτους ξεχωριστά καθώς και τις εισαγωγικές εκθέσεις της βουλής και των εκάστοτε υπουργείων της χώρας μας. (Για το κάθε χρόνο ο Κρατικός προϋπολογισμός είναι περίπου 120 σελ. και άλλες τόσες οι εισαγωγικές εκθέσεις και οι προτάσεις για αλλαγές του Κ.Π.)

Δεύτερο βήμα μου ήταν να αναγνώσω και να κατανοήσω αυτά τα στοιχεία που μου δίνουν αυτά τα έγγραφα, σε πολλά κομμάτια λόγω του περίπλοκου λογιστικού συστήματος που έχουμε στο Γενικό λογιστικό σχέδιο, ήταν και περίπλοκα και χρειάστηκε να έρθω σε επικοινωνία με αξιότιμους παλιούς μου καθηγητές (Νεκτάριος Σταυρόπουλος καθηγητής του ΤΕΙ Πειραιά και εισηγητής δικός μου τις χρονιές 2010-2012) ο οποίος μου έλυσε όλες της απορίες μου άμεσα.

Έπειτα από την ανάγνωση και κατανόηση αυτών των στοιχείων διεγέρθηκαν μέσα μου αμφιβολίες για την πραγματικότητα και αληθοφάνεια των στοιχείων αυτών...

Έτσι οι σκέψεις μου και οι γνώσεις που έχω λάβει από το τεχνολογικό ίδρυμα του Πειραιά με οδήγησαν στο συμπέρασμα να προβώ σε νέα έρευνα και διασταύρωση αυτών των στοιχείων για την αληθοφάνεια τους.

Έπειτα με επικοινωνίες που είχα με πολλά άτομα του δημόσιου τομέα (από το γραφείο του κυρίου Υπουργού οικονομικών και τη γραμματέα του μέχρι το τμήμα Μακροοικονομίας της Ελλάδος) κατέληξα στο συμπέρασμα ότι έπρεπε να μιλήσω με άτομα και εκτός της ελληνικής επικρατείας για να βρω πιο ακριβή και αληθοφανή στοιχεία.

Στο τρίτο βήμα ήρθα σε επικοινωνία με την ΕΛΣΤΑΤ (Ελληνική Στατιστική αρχή κυρία Ελένη Κατσώρη Τμήμα Παροχής Πληροφόρησης ΕΛΣΤΑΤ) αλλά και την EUROSTAT (Ευρωπαϊκή Στατιστική) όπου αυτές οι δυο υπηρεσίες θεωρούνται ότι προσφέρουν τις πιο αξιότιμες και έγκυρες πληροφορίες σχετικά με εθνικά ζητήματα και έρευνες.

Έπειτα με ειδική εγγραφή και στις δυο υπηρεσίες είχα τα απαραίτητα στοιχεία για να συντάξω αυτή την εργασία αλλά συγχρόνως γεννήθηκαν μέσα μου πολλά ερωτήματα...

Στο τέταρτο βήμα ξαναήρθα σε επαφή με την γραμματέα του κου Στουρνάρα του Υπουργού οικονομικών για το έτος 2014 και προσπάθησα να έρθω σε επικοινωνία μαζί του για να του

υποβάλω κάποια περαιτέρω ερωτήματα) αλλά η προσπάθεια μου ήταν άκαρπη και δεν πραγματοποιήθηκε...

Έπειτα από ανάγνωση των νέων στοιχείων (και σύγκριση με τα παλιά δεδομένα που είχα στα χέρια μου) και κατανόηση αυτών ήμουν σε θέση να προσφέρω τα πραγματικά στοιχεία του δημόσιου χρέους και των δημοσίων δανείων της Ελληνικής επικρατείας έτσι όπως εξελίχτηκαν αυτά διαχρονικά στην Ελλάδα (πάντα υπάρχει όμως η περίπτωση αναθεώρησης των στοιχείων από τις δύο στατιστικές αρχές).

Κατά την συγγραφή.

Κατά την συγγραφή ακολουθήθηκε η περίληψη όλων των Κ.Π. για κάθε έτος ξεχωριστά και να γραφτούν αυτοί με τρόπο κατά τον οποίο δεν διαστρεβλώνονται οι χαρακτήρες του (δημοσιονομική πολιτική εξέλιξη δημόσιου δανεισμού, στόχοι κτλ).

Στη συγγραφή των στοιχείων (χρέους ΑΕΠ, ομόλογα ελληνικού δημοσίου γραμμάτια κτλ) χρησιμοποιήθηκε ένας πολυσύνθετος τρόπος έρευνας και συγγραφής με άμεση ανάδειξη της αληθοφάνειας για την παρουσίαση αυτών των στοιχείων!

Έπειτα από την ανάγνωση του 2ου κεφαλαίου και χρήση του 1ου ο αναγνώστης θα έχει την γνώση για την πραγματική κατάσταση του χρέους της Ελλάδος αλλά και πώς αυτό εξελίχτηκε διαχρονικά.

Πηγές που χρησιμοποιήθηκαν

κρατικός προϋπολογισμός έτους 2001
κρατικός προϋπολογισμός έτους 2002
κρατικός προϋπολογισμός έτους 2003
κρατικός προϋπολογισμός έτους 2004
κρατικός προϋπολογισμός έτους 2005
κρατικός προϋπολογισμός έτους 2006
κρατικός προϋπολογισμός έτους 2007
κρατικός προϋπολογισμός έτους 2008
κρατικός προϋπολογισμός έτους 2008
κρατικός προϋπολογισμός έτους 2009
κρατικός προϋπολογισμός έτους 2010
κρατικός προϋπολογισμός έτους 2012
κρατικός προϋπολογισμός έτους 2013
κρατικός προϋπολογισμός έτους 2014

βιβλία

"Μαθηματικά για Οικονομολόγους (τ. Α') "Σύγγραμμα, Τόμος: Α', Αλεξανδρόπουλος Αν., Παλιατσός Αθ., Σάσσαλος Σπ., 2002, Σύγχρονη Εκδοτική Ε.Π.Ε.,

Επεξεργασία κειμένου, πινάκων με Word & Excel"Σύγγραμμα, Μαυρομανωλάκης Μ., Γιαννακόπουλος Διον., 2002, Σύγχρονη Εκδοτική Ε.Π.Ε.,

ΕΙΣΑΓΩΓΗ ΣΤΗΝ ΠΟΛΙΤΙΚΗ ΟΙΚΟΝΟΜΙΑ"Σύγγραμμα, ΓΕΩΡΓΑΚΟΠΟΥΛΟΣ ΘΕΟΔΩΡΟΣ, ΛΙΑΝΟΣ ΘΕΟΔΩΡΟΣ, ΜΠΕΝΟΣ ΘΕΟΦΑΝΗΣ, ΤΣΕΚΟΥΡΑΣ ΓΕΩΡΓΙΟΣ, ΧΑΤΖΗΠΡΟΚΟΠΙΟΥ ΜΙΧΑΛΗΣ, ΧΡΗΣΤΟΥ ΓΕΩΡΓΙΟΣ, 2007, ΓΕΩΡΓΙΑ ΜΠΕΝΟΥ

Χρηματοοικονομική Διαχείριση"Σύγγραμμα, Αλεξανδρίδης Μιχαήλ, 2004, Σύγχρονη Εκδοτική Ε.Π.Ε.,

εισαγωγή στη δημόσια διοίκηση"Σύγγραμμα, Κόντης Θ., 2001, Σύγχρονη Εκδοτική Ε.Π.Ε.

Στοιχεία δημοσίου δικαίου"Σύγγραμμα, Κοϊμτζόγλου Ιωάννης Ε., 2005, Σάκκουλας Εκδόσεις Α.Ε.,

ΔΙΚΑΙΟ ΕΥΡΩΠΑΪΚΗΣ ΕΝΩΣΗΣ Ι "Σύγγραμμα, ΠΛΙΑΚΟΣ ΑΣΤΕΡΗΣ, 2006

Δημόσιος Λογιστικός Έλεγχος του «Επαχθούς Χρέους» Γιάννης Τόλιος (δημοσίευση στο βήμα 21/12/2009)

Ευρωπαϊκή Επιτροπή (ανεπτυγμένες θεματικές ενότητες).

Γλωσσάρια εστίασης στον πληθωρισμό.

Οικονομικές και χρηματοδοτικές υποθέσεις

Διεθνή οικονομικά θέματα

Οι εξωτερικές οικονομικές σχέσεις της ΕΕ

Χρηματοπιστωτικές πράξεις και χρηματοπιστωτικά μέσα που στηρίζουν τις πολιτικές της ΕΕ

Ανάλυση των διαθροτικών μεταρρυθμίσεων και των πολιτικών της ΕΕ

EU economic governance

Χρηματοπιστωτικές πράξεις και χρηματοπιστωτικά μέσα που στηρίζουν τις πολιτικές της ΕΕ

Προϋπολογισμοί, έσοδα και ελλείμματα τη δεκαετία 2000-2009 δημοσίευση cynikal blok.ge 18/7/2011

Δημόσια δάνεια, εθνική κυριαρχία και εθνική οικονομία

Νικόλαος Μπάρμπας, Ομότιμος καθηγητής του Τμήματος Νομικής Α.Π.Θ. (**βιβλιο δημοσιο χρεος και εθνικη οικονομια της ελλαδος- αρθρο** εφημερίδα «Ελευθεροτυπία», 31.5.2010

Τράπεζα της Ελλάδος σύμβαση <<τίτλοι του Ελληνικού δημοσίου>>

Ελληνικός οργανισμός διαχείρισης χρέους Εκθεσεις 2001-2013

Διαδικτυακές πηγές

http://el.wikipedia.org/wiki/%CE%95%CE%BB%CE%BB%CE%B7%CE%BD%CE%B9%CE%BA%CE%AE_%CE%BA%CF%81%CE%AF%CF%83%CE%B7_%CF%87%CF%81%CE%AD%CE%BF%CF%85%CF%82_2010-2013]

http://www.veriorama.com/krisi_2.php η κρίση για αρχάριους

<http://www.minfin.gr/>

<http://www.statistics.gr/>

<http://epp.eurostat.ec.europa.eu/portal/page/portal/eurostat/home/>

<http://www.standardandpoors.com/ratings/definitions-and-faqs/en/us>

<https://www.moody.com/>

<https://www.fitchratings.com/web/en/dynamic/fitch>