



ΣΧΟΛΗ ΔΙΟΙΚΗΣΗΣ & ΟΙΚΟΝΟΜΙΑΣ

ΤΜΗΜΑ ΛΟΓΙΣΤΙΚΗΣ

Πτυχιακή Εργασία

**ΤΑ ΕΣΟΔΑ ΚΑΙ ΤΑ ΕΞΟΔΑ ΤΟΥ ΔΗΜΟΥ ΠΕΙΡΑΙΑ
ΔΙΑΧΡΟΝΙΚΑ ΓΙΑ ΤΑ ΕΤΗ 2010, 2011,2012.**

GRADUATED ASSIGNMENT

**THE REVENUES AND EXPENDITURES OF THE
MUNICIPALITY OF PIRAEUS OVER THE PERIOD TIME OF
THREE YEARS 2010, 2011, 2012.**



ΦΟΙΤΗΤΡΙΕΣ:

ΜΑΝΙΑΤΗ ΑΜΑΛΙΑ: 14470

ΙΩΑΝΝΟΥ ΕΙΡΗΝΗ: 13214

ΚΑΘΗΓΗΤΗΣ:

ΓΚΟΥΜΑΣ ΣΠΥΡΟΣ

ΕΥΧΑΡΙΣΤΙΕΣ

Η φοιτήτριας αυτής της εργασίας νιώθουν την ανάγκη να ευχαριστήσουν τους παρακάτω ανθρώπους για την πολύτιμη βοήθεια και συμπαράσταση που τις πρόσφεραν:

Τους γονείς μας, τους συζύγους και τα παιδιά μας που μας στήριξαν ηθικά και μας παρότρυναν να φέρουμε εις πέρας την προσπάθειά μας, τόσο κατά την διάρκεια της φοίτησης μας, όσο και κατά την διεκπεραίωση αυτής της εργασίας .

Τον καθηγητή μας κο Γκούμα Σπυρίδωνα για την πολύτιμη βοήθεια, επισήμανση και καθοδήγησή του.

ΠΡΟΛΟΓΟΣ

Η παρούσα εργασία στοχεύει στη παρουσίαση των Εσόδων – Εξόδων του Δήμου Πειραιά καθώς και πως αυξομειώθηκαν κατά την διάρκεια τριών ετών 2010, 2011 και 2012. Θα εξετάσουμε μερικές από τις βασικότερες διακρίσεις των Εσόδων-Εξόδων που διαχειρίζεται ο Δήμος Πειραιά αλλά και αναλυτική και συγκεντρωτική παρουσίαση τους.

Γίνεται αναλυτική παρουσίαση σε πίνακες και γραφήματα όπου αναγράφονται και απεικονίζονται αντίστοιχα τα μεγαλύτερα ποσοστά των Εσόδων-Εξόδων του Δήμου, καθώς και συγκεντρωτικούς πίνακες και γραφήματα όπου αναγράφονται τα μεγαλύτερα ποσοστά και των δύο, διαχρονικά και για τα τρία έτη, και διεξάγεται σύγκριση μεταξύ τους.

Τέλος, θα θέλαμε να συμπληρώσουμε ότι όπου κρίθηκε σκόπιμο συμπεριλήφθηκαν ορισμένες λεπτομέρειες. Για να δοθεί μια πληρέστερη εικόνα κάποιου θέματος, οι γενικότητες συμπληρώθηκαν, έτσι ώστε να επιτευχθεί σωστότερα η εργασία αυτή.

INTRODUCTION

This project aims at presenting the Revenues and Expenses of the Municipality of Piraeus but also and how they fluctuated during the years 2010, 2011 and 2012 . We will examine some of the essential distinctions of income and expenditure managed by the Municipality of Piraeus as well as a detailed and an aggregated presentation of them.

Here is a comprehensive description in tables and charts indicating and representing respectively the highest rates of the Revenues and Expenditure of the Municipality, together with total tables and graphs where the comparison of their higher rates is done over the period of time and for three years.

Finally we would like to add that, where appropriate, some details were included. In order a more complete picture of an issue to be given, the generalities were completed, so as to this task to be achieved more accurately.

ΠΕΡΙΕΧΟΜΕΝΑ

ΚΕΦΑΛΑΙΟ 1

1.1 ΕΙΣΑΓΩΓΗ.....	
1.2 Ιστορική Αναδρομή.....	3
1.3 Καλλικράτης	4

ΚΕΦΑΛΑΙΟ 2

Τα έσοδα των Δήμων

2.1 Η έννοια των εσόδων στη λογιστική.....	5
2.2 Βασικές διακρίσεις των εσόδων.....	
2.2.1 Διάκριση των εσόδων	
2.3 Λογιστική λειτουργία εσόδων.....	
2.4 Διαδικασίες λογιστικοποίησης των εσόδων.....	6
2.5 Τα κυριότερα έσοδα του Δήμου	7

ΚΕΦΑΛΑΙΟ 3

ΑΝΑΛΥΣΗ ΕΣΟΔΩΝ ΤΟΥ ΔΗΜΟΥ ΠΕΙΡΑΙΑ

3.1 Έσοδα νεκροταφείων	7
3.2 Κεντρικοί αυτοτελείς πόροι της Αυτοδιοίκησης	8
3.3 Τέλος διαμονής παρεπιδημούντων	9
3.4 Τέλος επί των ακαθάριστων εσόδων των λογαριασμών κέντρων εστιατορίων κ.λπ.	10
3.5 Πρόστιμα του Κ.Ο.Κ.	11
3.6 Ανταποδοτικά τέλη.....	
3.6.1 Φόροι, τέλη, δικαιώματα, εισφορές.....	

3.6.2 Επιχορηγήσεις.....	
3.6.3 Τέλος καθαριότητας και φωτισμού.....	
3.6.4 Επιβολή του τέλους.....	
3.6.5 Φόρος ηλεκτροδοτούμενων χώρων.....	
3.6.6 Τέλος ακίνητης περιουσίας.....	
3.6.7 Απαλλαγές από τον Τ.Α.Π.....	
3.6.8 Τέλη διαφήμισης.....	

ΚΕΦΑΛΑΙΟ 4

Γραφήματα και πίνακες με ποσοστά των μεγαλύτερων

Εσόδων του Δήμου.....	14
4.1 Αναλυτική σύγκριση των μεγαλύτερων εσόδων με πίνακες.....	
4.1.1 Γραφήματα των αναλυτικών εσόδων.....	
4.2 Συγκεντρωτική σύγκριση των εσόδων με πίνακες.....	
4.2.1 Γραφήματα των συγκεντρωτικών εσόδων.....	

ΚΕΦΑΛΑΙΟ 5

ΕΞΟΔΑ ΤΩΝ ΔΗΜΩΝ

5.1 Η έννοια των εξόδων στη λογιστική.....	
5.1.1 Η έννοια των εξόδων στο Δημόσιο.....	
5.2 Διάκριση των εξόδων των Δήμων.....	
5.3 Λογιστική λειτουργία λογαριασμών εξόδων.....	
5.4 Διαδικασίες λογιστικοποίησης εξόδων.....	
5.5 Τα κυριότερα έξοδα.....	

ΚΕΦΑΛΑΙΟ 6

ΑΝΑΛΥΣΗ ΤΩΝ ΚΥΡΙΟΤΕΡΩΝ ΕΞΟΔΩΝ

6.1 Χρεολύσια και τόκοι δανείων εσωτερικού.....	
6.2 Ενίσχυση ατόμων με ανάγκες βαριάς αναπηρίας.....	
6.3 Δημοτική αστυνομία.....	
6.3.1 Αρμοδιότητες δημοτικής αστυνομίας.....	
6.3.2 Κατάργηση δημοτικής αστυνομίας.....	
6.4 Απόδοση σε παιδικούς και βρεφονηπιακούς σταθμούς.....	
6.5 Συντήρηση λογισμικού.....	
6.6 Ασκούμενοι σπουδαστές ΤΕΙ.....	

ΚΕΦΑΛΑΙΟ 7

Γραφήματα και πίνακες με ποσοστά των μεγαλύτερων

Εξόδων του Δήμου.....	
7.1 Συγκεντρωτική σύγκριση των εξόδων με πίνακες.....	
7.1.1 Γραφήματα των συγκεντρωτικών εξόδων.....	
7.2 Αναλυτική σύγκριση των μεγαλύτερων εξόδων με πίνακες.....	
7.2.1 Γραφήματα των αναλυτικών εξόδων.....	

Συμπεράσματα	15
Βιβλιογραφία	16

ΚΕΦΑΛΑΙΟ ΠΡΩΤΟ.

1.1 ΕΙΣΑΓΩΓΗ

Τα τελευταία χρόνια πραγματοποιούνται σημαντικές μεταβολές στην οικονομική διοίκηση και διαχείριση των Δήμων. Με το ΠΔ 315/1999 καθιερώθηκε η εφαρμογή της διπλογραφικής λογιστικής μεθόδου στους Ο.Τ.Α. α' βαθμού, με την ΚΥΑ 7028/2004 καθιερώθηκε νέος τύπος προϋπολογισμού και με τον Ν. 3852/2010 θεσμοθετήθηκε η νέα αρχιτεκτονική της Τοπικής Αυτοδιοίκησης (Τ.Α.) και του κράτους (πρόγραμμα ΚΑΛΛΙΚΡΑΤΗΣ). Οι αλλαγές αυτές, σε συνδυασμό με την οικονομική κρίση που αντιμετωπίζει η χώρα μας, κάνουν επιτακτική την απαίτηση για αλλαγές στη δομή και τη λειτουργία του Δήμου δίνοντας παράλληλα δυνατότητα για το πέρασμα σε ανώτερα επίπεδα οικονομικής διαχείρισης.

Το βασικό στοιχείο των αλλαγών στην οικονομική διοίκηση είναι η απαίτηση για αναδιοργάνωση της οικονομικής λειτουργίας.

Οι δήμοι, σύμφωνα με τις συνταγματικές επιταγές, διευθύνουν και ρυθμίζουν όλες τις τοπικές υποθέσεις, σύμφωνα με τις αρχές της επικουρικότητας και της εγγύτητας, με στόχο την προστασία, την ανάπτυξη και τη συνεχή βελτίωση των συμφερόντων και της ποιότητας ζωής της τοπικής κοινωνίας.

Η αναζήτηση επαρκών πόρων για την εκπλήρωση των σκοπών του κάθε Δήμου και η χρηστή διαχείρισή τους είναι απαραίτητος όρος για την εκπλήρωση αυτών των στόχων. Η αναζήτηση αυτών των πόρων γίνεται είτε στα πλαίσια της κρατικής επιχορήγησης, είτε μέσω της αναζήτησης τοπικών πόρων. Πολλές φορές στην πράξη υπάρχει και αιωρείται το δίλημμα «κρατική οικονομική ενίσχυση ή τοπική φορολογία», ή διαφορετικά «απαίτηση οικονομικών πόρων από την κεντρική διοίκηση ή επέκταση της τοπικής φορολογίας». Ανεξάρτητα πάντως από το πώς αντιμετωπίζεται το ζήτημα, το κράτος ως κεντρική διοίκηση έχει την υποχρέωση να εξασφαλίζει την οικονομική αυτοδυναμία των δήμων.

Στα πλαίσια αυτά και με δεδομένη την τάση να μεταφέρονται συνεχώς νέες αρμοδιότητες στους Δήμους, χωρίς να συνοδεύονται πάντα από τους

απαραίτητους πόρους, η σωστή οικονομική διαχείριση των πόρων των δήμων αποτελεί σημαντικό στοιχείο στην εκπλήρωση των στόχων τους.

Η διαχείριση ενός προϋπολογισμού-εργαλείου προγραμματισμού και ανάπτυξης, η συναφής διαμόρφωση ταμειακού προγραμματισμού που θα στηρίζεται σε ένα προϋπολογισμό ουσιαστικό και επιστημονικό που με τη σειρά του θα στηρίζει τον γενικότερο οικονομικό σχεδιασμό του Δήμου, είναι συντελεστές που πρέπει άμεσα να διαμορφώνουν το νέο ρόλο των οικονομικών στελεχών των Δήμων.

Ο μέχρι σήμερα ρόλος τους, ως «θεματοφύλακες» των νόμων και των εγκυκλίων, όσο κι αν αυτό δεν πρέπει να υποτιμηθεί, πρέπει να αναβαθμιστεί. Η οικονομική υπηρεσία πρέπει να έχει και ρόλο συμβούλου στον οικονομικό σχεδιασμό και υλοποίηση του κοινωνικού έργου του Δήμου, παρακολουθώντας τα οικονομικά στοιχεία, επεξεργαζόμενη τα δεδομένα, διαμορφώνοντας προτάσεις που θα στηρίζονται σε μία λογιστική μέθοδο που μπορεί να ανταποκριθεί στην παροχή ολοκληρωμένης πληροφορίας.

Στο σχεδιασμό του δημοτικού έργου είναι αναγκαίο να προγραμματίσουμε τις πηγές χρηματοδότησης. Στις σημερινές συνθήκες πρέπει να εξεταστούν οι εναλλακτικές δυνατότητες χρηματοδότησης, όπως η χρησιμοποίηση ίδιων πόρων ή η αξιοποίηση της περιουσίας ή η δανειοδότηση κλπ. Η επιλογή της κατάλληλης πηγής απαιτεί την δυνατότητα επεξεργασίας στοιχείων που θα πρέπει να δώσει το οικονομικό διαχειριστικό σύστημα του Δήμου στηριζόμενο σε μία σύγχρονη λογιστική μέθοδο. Όμως η ύπαρξη των στοιχείων δεν αρκεί, χρειάζονται και οι άνθρωποι που θα το διαχειριστούν. Τα οικονομικά στελέχη του Δήμου πρέπει να έχουν την δυνατότητα να τα επεξεργάζονται. Μέχρι σήμερα, παρά την σταδιακή πρόοδο της τελευταίας δεκαετίας, δεν μπορούμε να ισχυριστούμε πως το δυναμικό των Δήμων έχει την υποδομή να ανταποκριθεί σε τέτοιες απαιτήσεις.

Τέλος θα θέλαμε να σας αναφέρουμε το σκοπό της εργασίας αυτής, ο οποίος είναι να παρουσιάσει τα έσοδα και τα έξοδα του Δήμου Πειραιά διαχρονικά για τα έτη 2010, 2011 και 2012. Το περιεχόμενο της αποτελείται από επτά κεφάλαια. Στο πρώτο κεφάλαιο γίνεται μια σύντομη ιστορική αναφορά του Δήμου και του σχεδίου Καλλικράτη. Το δεύτερο ασχολείται με τα

έσοδα του Δήμου, στο τρίτο γίνεται αναλυτική παρουσίαση των εσόδων του. Το τέταρτο περιλαμβάνει τις γραφικές απεικονίσεις, καθώς και τους αναλυτικούς και συγκριτικούς πίνακες των εσόδων. Το πέμπτο κεφάλαιο ασχολείται με τα έξοδα του Δήμου, στο έκτο γίνεται αναλυτική παρουσίαση των εξόδων. Το έβδομο και τελευταίο κεφάλαιο ασχολείται με τις γραφικές απεικονίσεις, τους αναλυτικούς και συγκεντρωτικούς πίνακες των εξόδων.

ΚΥΡΙΟ ΘΕΜΑ

1.2 Η ΙΔΡΥΣΗ ΤΟΥ ΔΗΜΟΥ ΠΕΙΡΑΙΑ

Ο Δήμος Πειραιώς είναι ο τρίτος μεγάλος Δήμος της Ελλάδας ιδρύθηκε το 1835 και αποτέλεσε έναν από τους δήμους στους οποίους διαιρέθηκε αρχικά η Αττική. Τα αρχικά όρια του δήμου διατηρήθηκαν σχεδόν αμετάβλητα για περίπου έναν αιώνα. Το 1925 αποσπάστηκε από τον δήμο ο οικισμός Νέο Φάληρο και ορίστηκε έδρα της Κοινότητας Νέου Φαλήρου. Από το 1931 ο οικισμός Κουτσικάρι από τον Δήμο Αθηναίων που ανήκε ως τότε εντάχθηκε στον Δήμο Πειραιώς. Τα επόμενα χρόνια πραγματοποιήθηκαν αποσπάσεις οικισμών από τον Δήμο Πειραιώς και σύσταση νέων δήμων. Το Νέο Φάληρο επανήλθε στον δήμο Πειραιά το 1968 καθώς ο δήμος Νέου Φαλήρου καταργήθηκε. Τα επόμενα χρόνια ο δήμος Πειραιά έμεινε αμετάβλητος και διατηρήθηκε αμετάβλητος και μετά την εφαρμογή του σχεδίου Καλλικράτης το 2010.[Καλλιαντάσης Γ., 2011].

1.3 ΚΑΛΛΙΚΡΑΤΗΣ

Η νέα αρχιτεκτονική της Τ.Α. και του κράτους δεν αποσκοπεί μόνο στην εξοικονόμηση πόρων μέσω του περιορισμού του αριθμού των (Οργανισμοί τοπικής αυτοδιοίκησης) Ο.Τ.Α και των νομικών τους προσώπων ή αξιοποίησης οικονομιών κλίμακας. Το σημαντικότερο πλεονέκτημα της νέας αρχιτεκτονικής είναι η δημιουργία ισχυρών αναπτυξιακών θεσμών σε

πρωτοβάθμιο και δευτεροβάθμιο επίπεδο, τέτοιων που να μπορούν να δημιουργήσουν προστιθέμενη αξία. Η συγκρότηση και λειτουργική αυτοδυναμία των νέων δήμων και περιφερειών θα τους καταστήσει ικανούς να λαμβάνουν τοπικές αναπτυξιακές πρωτοβουλίες, και να μοχλεύσουν κεφάλαια. Ακόμη τους οδηγεί στην επιτυχή προσέλκυση των νοικοκυριών και των επιχειρήσεων, τέλος, συμβάλλει στο να καταστούν ο βασικός συντελεστής της τοπικής και περιφερειακής ανάπτυξης.

Μία ακόμη καινοτομία του παρόντος σχεδίου νόμου και του Προγράμματος «ΚΑΛΛΙΚΡΑΤΗΣ» είναι η δημιουργία ενός τοπικού Προγράμματος Σταθερότητας και Ανάπτυξης (Π.Σ.Α.). Η Τ.Α., οι δήμοι και οι περιφέρειες δε μπορούν να μην ενταχθούν στη μεγάλη προσπάθεια που καταβάλλει η χώρα μας. Το τοπικό Π.Σ.Α. περιλαμβάνει: α) το Πρόγραμμα Εξυγίανσης Ο.Τ.Α. με οικονομική δυσπραγία, β) τη δημιουργία Λογαριασμού Εξυγίανσης και Αλληλεγγύης της Αυτοδιοίκησης, γ) τη θέσπιση κανόνων και πλαισίου πιστοληπτικής πολιτικής των ΟΤΑ, δ) την αποτελεσματικότερη και σύγχρονη οικονομική διαχείριση με αναβάθμιση του ρόλου του δημοτικού προϋπολογισμού και δημιουργία εργαλείων λήψης αποφάσεων, όπως βάσεις δεδομένων με έγκυρα και έγκαιρα στατιστικά στοιχεία, ε) τον έλεγχο και τη διαφάνεια σε όλα τα επίπεδα, διπλογραφικό με αναλυτική λογιστική και έλεγχο από το Ελεγκτικό Συνέδριο σε όλους τους δήμους, περιφέρειες και τα Νομικά Πρόσωπα αυτών και τέλος στ) τη δημιουργία του αναπτυξιακού προγράμματος «ΕΛΛΑΔΑ.» που θα υποστηρίξει το σχέδιο «ΚΑΛΛΙΚΡΑΤΗΣ», αλλά πάνω από όλα θα εξοπλίσει τους νέους δήμους και περιφέρειες και θα αποτελέσει το αναπτυξιακό τους καύσιμο για την πρώτη περίοδο. (Η νέα αρχιτεκτονική.... Για την πρώτη περίοδο.) [Καλλιαντάσης Γ., 2011].

ΚΕΦΑΛΑΙΟ ΔΕΥΤΕΡΟ

2. ΤΑ ΕΣΟΔΑ ΤΩΝ ΔΗΜΩΝ

2.1 Η έννοια των εσόδων στην λογιστική

Σύμφωνα με την γενική λογιστική: << Έσοδο είναι κάθε αγαθό ή δικαίωμα που αποκτάται από κάποια απόδοση, εκμετάλλευση ή παροχή υπηρεσίας έναντι κάποιας αντιπαροχής (εξόδου)>>. (Καλλιαντάσης Γ. 2011)
Το έξοδο επαναφέρει το δαπανηθέν και κάτι επιπλέον (κέρδος, θετικό αποτέλεσμα) ή μέρος του δαπανηθέντος (έλλειμμα, ζημιά, αποτέλεσμα αρνητικό).

2.2 Βασικές διακρίσεις των εσόδων

Τα έσοδα διακρίνονται:

Με βάση την προέλευσή τους: σε οργανικά και ανόργανα έσοδα.

-- **Οργανικά** καλούνται τα έσοδα που προκύπτουν από την κύρια δραστηριότητα ή από τον κύριο σκοπό της επιχείρησης, π.χ πωλήσεις εμπορευμάτων, έσοδα από παροχή υπηρεσιών κ.α.

-- **Ανόργανα** καλούνται τα έσοδα που προέρχονται από άλλες πηγές, δηλαδή από παρεπόμενες ή δευτερεύουσες δραστηριότητες της οικονομικής μονάδας, π.χ έσοδα από μη κανονική δραστηριότητα, από λαχεία, από εκποίηση ενσώματων ή ασώματων πάγιων στοιχείων κ.α.

Με βάση το βαθμό ομαλότητας: σε ομαλά ή φυσιολογικά και μη ομαλά ή έκτακτα έσοδα.

-- **Ομαλά** καλούνται τα έσοδα που πραγματοποιούνται κάτω από συνθήκες που ανταποκρίνονται στη συνηθισμένη ή φυσιολογική πορεία της επιχείρησης, δηλαδή έσοδα από πώληση κ.α.

-- **Μη ομαλά:** καλούνται τα έσοδα που η πραγματοποίησή τους οφείλεται σε έκτακτα περιστατικά, δηλαδή σε γεγονότα που δεν οφείλονται ούτε προέρχονται από την κανονική δραστηριότητα της οικονομικής μονάδας, δεν αναμένονται, και η χρονική τους διάρκεια είναι περιορισμένη, π.χ. έσοδα που προέρχονται από διακυμάνσεις των τιμών από συγκυριακά οικονομικά, πολιτικά, κοινωνικά ή

φυσικά γεγονότα που επηρεάζουν ή δημιουργούν πρόσκαιρη στενότητα στα μεγέθη προσφοράς και ζήτησης. Τα έσοδα αυτά χαρακτηρίζονται και ως έκτακτα.

Με βάση τον τρόπο εκδήλωσης: σε εμφανή και υπολογιστικά έσοδα.

-- **Εμφανή** καλούνται τα έσοδα τα οποία γίνονται άμεσα αντιληπτά, επειδή η δημιουργία τους αντιστοιχεί σε εμφανή κίνηση αξιών ή δημιουργία απαιτήσεων, π.χ. έσοδα από πωλήσεις τοις μετρητοίς, έσοδα από τόκους δανείων κ.α.

-- **Υπολογιστικά** καλούνται τα έσοδα που δε δημιουργούν κίνηση αξιών ή απαιτήσεων, π.χ. οι τόκοι ιδίων κεφαλαίων, η αμοιβή του επιχειρηματία κ.α.

Με βάση τον τρόπο υπολογισμού και χειρισμού: σε ακαθάριστα και καθαρά έσοδα.

-- **Ακαθάριστα** καλούνται τα έσοδα πριν την αφαίρεση των αντίθετων ποσών που τα μειώνουν, π.χ. έσοδα (ακαθάριστα) από πωλήσεις εμπορευμάτων κ.α.

-- **Καθαρά** καλούνται τα έσοδα που προκύπτουν μετά την αφαίρεση των αντίθετων ποσών, π.χ. καθαρές πωλήσεις = έσοδα από πωλήσεις – (επιστροφές + εκπτώσεις πωλήσεων).

Ανάλογα με το αν αφορούν ή όχι τη διαχειριστική χρήση, σε έσοδα:

Δουλευμένα, που έχουν πραγματοποιηθεί για χάρη της χρήσης, άσχετα αν εισπραχθούν ή όχι.

Μη δουλευμένα, που δεν αφορούν τη συγκεκριμένη διαχειριστική χρήση, παρά το ότι εισπράχθηκαν μέσα σ' αυτή.

Παράδειγμα

Ιδιωτικό σχολείο εισέπραξε 10.000 Ευρώ στις 2/9/2002, για δίδακτρα από 1/9/2002 έως 30/6/2003. Από το ποσό αυτό τα 4.000 (4x1.000) Ευρώ αφορούν τη χρήση 2002 και είναι γι' αυτή δουλευμένο έσοδο, ενώ τα 6.000 (6x1.000) Ευρώ αφορούν την επόμενη χρήση, είναι για τη χρήση 2002 μη δουλευμένο, θα εμφανιστούν στον ισολογισμό ως υποχρέωση και θα γίνουν έσοδο στη χρήση 2003. (2005-2006).

2.2.1 Διάκριση των εσόδων των δήμων

Ο Δημοτικός και Κοινοτικός Κώδικας (Ν. 3463/2006) στο άρθρο 155 ορίζει ότι στον προϋπολογισμό γράφονται όλα τα έσοδα και οι δαπάνες των δήμων και κοινοτήτων. Επίσης στο άρθρο 157 διακρίνει τα έσοδα των δήμων και κοινοτήτων σε τακτικά και έκτακτα.

- Τα τακτικά έσοδα προέρχονται α) από Θεσμοθετημένους υπέρ αυτών πόρους, β) τα εισοδήματα της κινητής και ακίνητης περιουσίας, γ) ανταποδοτικά τέλη και δικαιώματα, δ) φόρους, τέλη, δικαιώματα και εισφορές και ε) τοπικά δυνητικά τέλη και εισφορές.
- Τα έκτακτα έσοδα προέρχονται: α) από δάνεια, δωρεές, κληροδοτήματα και κληρονομίες, β) διάθεση, εκποίηση και εν γένει εκμετάλλευση περιουσιακών στοιχείων, γ) συμμετοχή σε επιχειρηματική δραστηριότητα κατά τις ειδικότερες διατάξεις του παρόντος, δ) τα κάθε είδους πρόστιμα ή άλλες διοικητικές κυρώσεις ε) κάθε άλλη πηγή.

Τα έσοδα δήμων και κοινοτήτων εκτός από την διάκριση τους σε τακτικά και έκτακτα, κατατάσσονται με κριτήριο την προέλευσή τους και τις δαπάνες που επιτρέπεται από τον νόμο να καλύψουν .

- **Κεφάλαια Δήμων και Κοινοτήτων-Τακτικά Έσοδα:**

Από τα έσοδα αυτά θα πληρώνονται κάθε είδους νόμιμες δαπάνες (διοίκησης, εκτέλεσης έργων και προμηθειών, ανταποδοτικών τελών κλπ)

- **Κεφάλαια Δήμων και Κοινοτήτων - Έκτακτα Έσοδα:**

Τα έκτακτα έσοδα τηρούνται σε δυο στήλες. Όσον αφορά στην πρώτη στήλη , εκεί εγγράφονται τα έσοδα που είναι **γενικά**, δηλαδή **ανειδίκευτα**. Από τα έσοδα αυτά πληρώνεται οποιαδήποτε νόμιμη δαπάνη. Στην δεύτερη στήλη, εγγράφονται τα έσοδα που είναι **ειδικευμένα**, δηλαδή αυτά που προορίζονται για συγκεκριμένο σκοπό. (Ο Δημοτικός και Κοινοτικός Κώδικας... που προορίζονται για συγκεκριμένο σκοπό.) [Καλλιαντάσης Γ. 2011].

Έσοδα προηγούμενων χρήσεων

Είναι έσοδα που αφορούν προηγούμενες χρήσεις αλλά η είσπραξή τους γίνεται μέσα στη παρούσα χρήση. Τα έσοδα αυτά δεν αυξάνουν το λειτουργικό αποτέλεσμα χρήσης, αλλά τα αποτελέσματα χρήσης. Συνήθως είναι εισπράξεις αποσβεσμένων απαιτήσεων, επιχορηγήσεις πωλήσεων, επιστροφές αχρεωστήτως καταβεβλημένων φόρων κ.λ.π. π.χ. η επιχείρηση Κ εισέπραξε τον Μάρτιο του 2009 από την εφορία για τα τέλη κυκλοφορίας φορτηγού αυτοκινήτου που είχε σε ακινησία, ποσό 300 ευρώ που αντιπροσωπεύει τα τέλη κυκλοφορίας της χρήσης 2007 και είχε πληρωθεί κατά λάθος. Το ποσό αυτό για την χρήση του 2009 είναι έσοδο προηγούμενων χρήσεων.

2.3 Λογιστική λειτουργία λογαριασμών εσόδων

Οι λογαριασμοί των εσόδων πιστώνονται όταν πραγματοποιείται το έσοδο, ανεξάρτητα αν εισπράχθηκε ή οφείλεται. Όταν αυξάνονται πιστώνονται και έχουν υπόλοιπο πιστωτικό ή μηδέν.

Δεν χρεώνονται εκτός εάν θέλουμε:

- Να διορθώσουμε κάποιο λάθος. Ο τρόπος αυτός δεν προτείνεται γιατί αλλοιώνει το ύψος των εσόδων που σε κάποιες περιπτώσεις είναι δεσμευτικό για ορισμένες φορολογικές υποχρεώσεις.
- Να τακτοποιήσουμε το λογαριασμό, όπως για τα μη δεδουλευμένα έσοδα.
- Να κλείσουμε το λογαριασμό στο τέλος της χρήσης και να τον μεταφέρουμε στη γενική εκμετάλλευση ή στα αποτελέσματα χρήσης.
(Οι λογαριασμοί των εσόδων πιστώνονται... ή στα αποτελέσματα χρήσης.) [Παπαηλίας Θ.2011]

2.4 Διαδικασίες λογιστικοποίησης εσόδων

Τα έσοδα του Δήμου παρακολουθούνται αναλυτικά στους σχετικούς λογαριασμούς της ομάδας 7. Λογιστικοποιούνται μόλις καταστούν βέβαια και

εκκαθαρισμένα, ανεξάρτητα από το χρόνο είσπραξης τους. Το βέβαιο της είσπραξης του εσόδου πρέπει να προκύπτει από σχετικό βεβαιωτικό τίτλο είτε αυτός αφορά τη βεβαίωση της είσπραξης του εσόδου (π.χ. ειδοποίηση ή extrait λογαριασμού τραπέζης) ή τη βεβαίωση της δημιουργίας της απαίτησης που απορρέει από το έσοδο, με βάση το έγγραφο του Δήμου. Μπορεί να αναφέρεται ακόμη και στο έγγραφο του οφειλέτη που αποδέχεται την οφειλή του και κοινοποιεί στο Δήμο την οφειλή του. Επίσης, το βέβαιο της ύπαρξης του εσόδου μπορεί να προκύπτει από το στάδιο ολοκλήρωσης των υπηρεσιών που έχουν παρασχεθεί σε μια χρήση, όπως για παράδειγμα κατά την έξοδο ενός ασθενούς από μια μονάδα υγείας.

Σε όλες τις περιπτώσεις διενεργούνται συμψηφιστικές εγγραφές, με χρέωση του οφειλέτη και πίστωση του εσόδου, ανεξάρτητα αν συγχρόνως με τη βεβαίωση γίνεται και η εξόφληση της οφειλής, όταν πραγματοποιηθεί η εξόφληση της οφειλής, διενεργείται και δεύτερη εγγραφή με πίστωση του οφειλέτη και χρέωση των χρηματικών διαθέσιμων . (Τα έσοδα του Δήμου.. των χρηματικών διαθέσιμων .) [Καλλιαντάσης Γ., 2011]

2.5 ΤΑ ΚΥΡΙΟΤΕΡΑ ΕΣΟΔΑ ΤΩΝ ΔΗΜΩΝ

- **Τέλος καθαριότητας και φωτισμού**
- **Φόρος ηλεκτροδοτούμενων χώρων**
- **Τέλος Ακίνητης Περιουσίας**
- **Τέλος χρήσης κοινοχρήστων χώρων**
- **Τέλη διαφήμισης**
- **Τέλος διαμονής παρεπιδημούντων**
- **Τέλος επί των ακαθάριστων εσόδων των λογαριασμών κέντρων, εστιατορίων κλπ.**
- **Τέλη και δικαιώματα χρήσεως κτημάτων, έργων και υπηρεσιών**
- **Δυνητικά ανταποδοτικά τέλη και εισφορές**
- **Πρόστιμα του Κ.Ο.Κ**

- [Τέλος στάθμευσης](#)
- [Τέλος ανανεώσιμων πηγών ενέργειας](#)



Ναυτικό Μουσείο Ελλάδος

ΚΕΦΑΛΑΙΟ ΤΡΙΤΟ

3. ΑΝΑΛΥΣΗ ΤΩΝ ΕΣΟΔΩΝ

3.1 ΕΣΟΔΑ ΝΕΚΡΟΤΑΦΕΙΩΝ

Η ίδρυση και λειτουργία νεκροταφείων αποτελεί αρμοδιότητα των Ο.Τ.Α., εκτός αυτών που λειτουργούν σε μοναστήρια ή αν πρόκειται για μεμονωμένους τάφους. Τα δημοτικά συμβούλια ψηφίζουν κανονισμούς στους οποίους καθορίζονται όλα τα θέματα που έχουν σχέση με τη διοίκηση και διαχείριση των νεκροταφείων, την καταβολή τελών και δικαιωμάτων.

Τα έσοδα από τα νεκροταφεία είναι συνήθως το δικαίωμα σύστασης οικογενειακού τάφου, το οποίο πηγαίνει βάση χάρτη δηλαδή εξαρτάται από το σημείο που θα επιλέξει ο ενδιαφερόμενος να φτιάξει τον οικογενειακό του τάφο. Πιο συγκεκριμένα υπάρχουν οι τάφοι πολυτελείας που κοστίζουν 4.500 ευρώ το τ.μ. για την αγορά και 30 ευρώ το χρόνο συμμετοχή, η Α θέση με κόστος 3.500 ευρώ το τ.μ. η αγορά και 25 ευρώ το χρόνο, Β θέση 2.500 ευρώ το τ.μ. και 25 ευρώ το χρόνο και η Γ θέση 1.500 ευρώ το τμ. και 25 ευρώ το χρόνο.

Δικαίωμα ενταφιασμού

Το δικαίωμα ενταφιασμού. Πάει βάση χάρτη, εξαρτάται από το σημείο ταφής. Η θέση πολυτελείας κοστίζει 600 ευρώ, Α θέση 450- 560 ευρώ, Β θέση 210 – 270 ευρώ, και η Γ θέση με κόστος 120 – 150 ευρώ.

Παράταση ταφής

Το νεκροταφείο του ΠΕΙΡΑΙΑ αποτελείται από 8 τμήματα. Το κόστος προσδιορίζεται από το τμήμα που έχει γίνει η ταφή . Στο Α , Β, Γ ,Δ τμήμα το κόστος είναι 90 ευρώ το πρώτο τρίμηνο και για κάθε επόμενο 150 ευρώ. Στο Ε , Ζ , Η, Θ κοστίζει 60 ευρώ το πρώτο τρίμηνο και για κάθε επόμενο 90 ευρώ.

Δικαίωμα ανακομιδής και τέλος φύλαξης οστών.

Εδώ κάποιος έχει δύο επιλογές: φύλαξη στη θυρίδα ή στο οστεοφυλάκιο. Η φύλαξη στο οστεοφυλάκιο κοστίζει 18 ευρώ τον χρόνο, ενώ η φύλαξη στην θυρίδα, κοστίζει 500 ευρώ η αγορά της θυρίδας και 9 ευρώ το χρόνο.

Δικαιώματα ιεροπραξιών

Γίνονται τριών ειδών ιεροπραξίες, η Αρχιερατική ιεροπραξία στην οποία τελείται ένα μνημόσυνο το κόστος του οποίου είναι 70 ευρώ, το Α ομαδικό στο οποίο τελούνται έως τέσσερα μνημόσυνα με κόστος 30 ευρώ το ένα και το Β ομαδικό, στο οποίο μνημονεύονται πάνω από τέσσερα μνημόσυνα με κόστος 25 ευρώ το κάθε ένα.

3.2 Οι κεντρικοί Αυτοτελείς πόροι της Αυτοδιοίκησης

Αυτοτελείς Πόροι (Κ.Α.Π.) των Δήμων προέρχονται από τις παρακάτω πηγές εσόδων του Κρατικού Προϋπολογισμού:

Το 20% των συνολικών εσόδων των ετήσιων εισπράξεων από το Φόρο Εισοδήματος Φυσικών και Νομικών Προσώπων (Φ.Ε.Φ.Ν.Π.). Το 12% των συνολικών εσόδων των ετήσιων εισπράξεων από το Φόρο Προστιθέμενης Αξίας (Φ.Π.Α.). Το 50% των συνολικών εσόδων των ετήσιων εισπράξεων από το Φόρο Ακίνητης Περιουσίας. Το κριτήριο, η διαδικασία και ο τρόπος κατανομής γίνεται από το Υπουργείο Εσωτερικών, Αποκέντρωσης και Ηλεκτρονικής Διακυβέρνησης και από το υπουργείο οικονομικών αφού έχει διατυπώσει τη γνώμη της Κεντρικής Ένωσης Δήμων Ελλάδας (Κ.Ε.Δ.Κ.Ε) τόσο στο σκέλος του τακτικού Προϋπολογισμού όσο και του Προϋπολογισμού Δημοσίων Επενδύσεων. Κριτήρια αποτελούν σειρά δημογραφικών, γεωμορφολογικών, διοικητικών, οικονομικών, κοινωνικών, περιβαλλοντικών, πολιτιστικών στοιχείων των Δήμων.

3.3 Τέλος διαμονής παρεπιδημούντων

Το τέλος επιβάλλουν υποχρεωτικά οι Ο.Τ.Α. με ιαματικές πηγές. Οι Ο.Τ.Α. που χαρακτηρίζονται ως λουτροπόλεις, οργανωμένοι αρχαιολογικοί ή τουριστικοί τόποι, περιοχές θερινής διαμονής, αλλά και όλοι οι υπόλοιποι

Ο.Τ.Α. μπορούν να το επιβάλλουν με απόφαση του συμβουλίου τους, εφόσον τεκμηριώνουν ότι λόγω της τουριστικής κίνησης προκαλούνται αυξημένες δαπάνες.

Στο τέλος υπόκεινται τα ξενοδοχεία όλων των τύπων, οι χώροι κατασκήνωσης, οι ξενώνες, τα ενοικιαζόμενα δωμάτια και τα διαμερίσματα. Υπολογίζεται ως **ποσοστό 0,5%** επί του καταβαλλόμενου μισθώματος κλίνης, δωματίου ή θέσης (δεν υπολογίζονται οι πρόσθετες επιβαρύνσεις για διατροφή, τηλέφωνα κλπ). Το τέλος βαραίνει τον πελάτη και εισπράττεται από τον εκμισθωτή. Αποδίδεται μέσα στις προθεσμίες απόδοσης του ΦΠΑ, στο δημοτικό ταμείο ή στη ΔΟΥ, η οποία στη συνέχεια το αποδίδει στους Ο.Τ.Α. Συγχρόνως με την καταβολή του τέλους οι υπόχρεοι υποβάλλουν στον δήμο δήλωση και αντίγραφο του εκκαθαριστικού σημειώματος του ΦΠΑ.

Ξενοδοχειακές επιχειρήσεις κάθε λειτουργικής μορφής, που απαλλάσσονται από την υποχρέωση καταβολής δήλωσης ΦΠΑ, καταβάλλουν το τέλος, κάθε ημερολογιακό τρίμηνο και μέχρι την 20^η ημέρα του μήνα που ακολουθεί το τρίμηνο. Η Δ.Ο.Υ. υποχρεούται να αποδίδει στο δικαιούχο δήμο το εισπραττόμενο ποσό μέσα στο πρώτο 10ήμερο του επόμενου από την είσπραξη μήνα.

3.4 Τέλος επί των ακαθαρίστων εσόδων των λογαριασμών κέντρων, εστιατορίων και λοιπά.

Από το 1998 σε όλους τους Ο.Τ.Α., στην περιφέρεια των οποίων εφαρμόζεται το σύστημα αντικειμενικού προσδιορισμού της αξίας των ακινήτων. Επιβάλλεται υποχρεωτικά τέλος σε **ποσοστό 0,5%** στα ακαθάριστα έσοδα των καταστημάτων, στα οποία πωλούνται για κατανάλωση φαγητά, ποτά καφές, αναψυκτικά, γαλακτοκομικά και γλυκίσματα. Για την επιβολή του απαιτείται στην άδεια λειτουργίας να διαθέτουν πάγκους ή τραπεζοκαθίσματα, επιβάλλεται στα ζυθοπωλεία, μπαρ, καντίνες, στα αντίστοιχα καταστήματα που λειτουργούν σε ξενοδοχεία και στα SUPER MARKETS στα οποία πωλούνται έτοιμα φαγητά. Στα νυκτερινά, χορευτικά κέντρα, στα κέντρα διασκέδασης, καφωδεία κ.α. επιβάλλεται τέλος 5% στα ακαθάριστα έσοδα. Εξαιρούνται από την ρύθμιση οι επιχειρήσεις που λειτουργούν εντός καζίνο.

Στους Ο.Τ.Α. στην περιοχή των οποίων δεν ισχύει το αντικειμενικό σύστημα προσδιορισμού της αξίας των ακινήτων, το τέλος μπορεί να επιβληθεί με απόφαση του δημοτικού συμβουλίου. Επίσης με απόφαση του συμβουλίου, το τέλος αυτό μπορεί να επιβάλλεται σε άλλες κατηγορίες καταστημάτων που έχουν σχέση με τον τουρισμό. Στην περίπτωση αυτή θα πρέπει να αιτιολογείται η επιβολή του. Το τέλος βαρύνει τον πελάτη και εισπράττεται από τον επιτηδευματία, ο οποίος στην συνέχεια το αποδίδει στον δήμο. Οι υπαγόμενες επιχειρήσεις πρέπει να αποδίδουν το τέλος, ανεξάρτητα αν το έχουν εισπράξει από τους πελάτες.

Το τέλος επί των ακαθαρίστων εσόδων των κέντρων διασκέδασης, εστιατορίων αποδίδεται μέσα στις ίδιες προθεσμίες και με την ίδια διαδικασία που αποδίδεται το τέλος διαμονής παρεπιδημούντων.

3.5 Πρόστιμα του Κ.Ο.Κ.

Η παράβαση βεβαιώνεται με τη συμπλήρωση «πράξης βεβαίωσης», ο τύπος και το περιεχόμενο της οποίας καθορίζονται από την απόφαση ΚΥΑ (άρθ. 187 παρ. 6 Ν.7016/2004)

Ο παραβάτης έχει το δικαίωμα να προβάλλει τις αντιρρήσεις του, μέσα σε 3 ημέρες από την επίδοση της βεβαίωσης (άρθ. 104 Ν. 2696/99, τροπ. άρθ. 93 Ν. 3542/2007) Αν οι αντιρρήσεις κριθούν βάσιμες, ο προϊστάμενος της υπηρεσίας ακυρώνει την έκθεση με την έκδοση αιτιολογημένης απόφασης «**Παραβάτης**» λογίζεται ο οδηγός του οχήματος, που καταλαμβάνεται επ' αυτοφώρω και σε περίπτωση απουσίας αυτού ο κάτοχος του οχήματος. Σε περίπτωση μισθωμένου οχήματος, ως παραβάτης λογίζεται ο μισθωτής που προκύπτει από το μισθωτήριο συμβόλαιο (άρθ. 15 παρ. 2 Ν. 3534/2007)

Το ύψος των προστίμων προσδιορίζονται από τον Κ.Ο.Κ. και αναπροσαρμόζονται με ΚΥΑ (άρθ. 104 παρ. 8 Ν. 2696/99).

3.6 ΑΝΤΑΠΟΔΟΤΙΚΑ ΤΕΛΗ

3.6.1 Φόροι, τέλη, δικαιώματα, εισφορές

Τα έσοδα αυτά συμβάλλουν σημαντικά στην οικονομική αυτοδυναμία των Ο.Τ.Α., επειδή το ύψος τους εξαρτάται από την αποφασιστικότητα των αιρετών οργάνων να τα επιβάλουν και από την ικανότητα των οικονομικών υπηρεσιών να τα βεβαιώσουν και να τα εισπράξουν. Σε όσους δήμους τα έσοδα αυτά υπερβαίνουν το 50% των συνολικών τους εσόδων, παρατηρείται υψηλό ποσοστό αυτοχρηματοδότησης κυρίως των λειτουργικών δαπανών, αλλά και υπολογίσιμου τμήματος των επενδύσεων τους.

3.6.2 Επιχορηγήσεις

Οι επιχορηγήσεις διακρίνονται σε :

- **τακτικές ή έκτακτες**, με βάση την περιοδικότητα και την θεσμική τους κατοχύρωση
- **γενικές ή ειδικές**, ανάλογα με τον προορισμό των σχετικών εσόδων (δαπάνες κάθε είδους ή συγκεκριμένες δαπάνες)

Οι **τακτικές** επιχορηγήσεις διευκολύνουν τον οικονομικό προγραμματισμό των Ο.Τ.Α. και οι **γενικές** δεν θίγουν την οικονομική και διοικητική τους αυτοτέλεια. Αποτελούν το κυριότερο μέσο που έχει στην διάθεση της η κεντρική διοίκηση για να χρηματοδοτεί γενικά τους Ο.Τ.Α., να ενισχύει τους οικονομικά αδύναμους Ο.Τ.Α. και να προωθεί την οικονομική της πολιτική.

Οι **έκτακτες** επιχορηγήσεις θα έπρεπε να καλύπτουν μόνο απρόβλεπτες, επείγουσες κλπ ανάγκες. Η χρησιμοποίησή τους σε μόνιμη βάση εντείνει την εξάρτηση των Ο.Τ.Α. από το κράτος και τις περισσότερες φορές είτε δεν επιτυγχάνουν τους στόχους τους είτε η αποτελεσματικότητά τους είναι περιορισμένη.

Οι **ειδικές** επιχορηγήσεις χρησιμοποιούνται για να προωθηθούν κρατικές πολιτικές στην τοπική αυτοδιοίκηση ή για να ενισχυθεί η παροχή συγκεκριμένων υπηρεσιών από τους Ο.Τ.Α.. Ο συνδυασμός εκτάκτων και ειδικών επιχορηγήσεων και η ευρεία χρησιμοποίησή τους αποτελούν κλασσικό παράδειγμα συγκεντρωτικής δημοσιονομικής διαχείρισης.

3.6.3 Τέλος καθαριότητας και φωτισμού

Με την παρ. 12 του άρθρου 25 του Ν. 1828/89 τα τέλη καθαριότητας και φωτισμού ενοποιήθηκαν σε ενιαίο ανταποδοτικό τέλος.

Το τέλος αυτό επιβάλλεται με απόφαση του δημοτικού συμβουλίου, για την κάλυψη των δαπανών παροχής υπηρεσιών καθαριότητας και φωτισμού, καθώς και κάθε άλλης δαπάνης από **παγίως** παρεχόμενες δημοτικές υπηρεσίες ανταποδοτικού χαρακτήρα.

Υπάρχει η νομική αναγκαιότητα αλλά και η προφανής οικονομική σκοπιμότητα να διερευνηθεί και να προσδιορισθεί ο χαρακτήρας των κάθε είδους παγίως παρεχομένων στους πολίτες υπηρεσιών, να εκτιμηθεί η ανταποδοτικότητα και τα αντίστοιχα οικονομικά μεγέθη κάθε μίας και να διαμορφωθεί το τελικά πληρωτέο από τους πολίτες ποσό, ώστε να προσδιοριστεί το τέλος στο κατάλληλο ύψος.

Το τέλος καθαριότητας και φωτισμού καταβάλλεται υποχρεωτικά από όλους τους κατοίκους και επαγγελματίες του δήμου, ανεξάρτητα αν κάνουν πράγματι χρήση της σχετικής υπηρεσίας, (Ακίνητα που δεν χρησιμοποιούνται, σύμφωνα με υπεύθυνη δήλωση του ιδιοκτήτη ή του νόμιμου εκπροσώπου του και δεν ηλεκτροδοτούνται, ύστερα από βεβαίωση της Δ.Ε.Η., απαλλάσσονται από την καταβολή δημοτικών τελών καθαριότητας για όσο χρόνο παραμένουν κλειστά).

Η διαφοροποίηση των συντελεστών του τέλους με κριτήρια που δεν έχουν σχέση με την έκταση της παρεχόμενης υπηρεσίας δεν είναι νόμιμη .

Οι αποφάσεις των δημοτικών και κοινοτικών συμβουλίων περί επιβολής του τέλους και καθορισμού του συντελεστή πρέπει να μην υπερβαίνουν τα ακραία όρια της εξουσίας και να μην ρυθμίζουν αδικαιολόγητες ρυθμίσεις που αντιβαίνουν στο κοινό περί δικαίου αίσθημα.

3.6.4 Επιβολή του τέλους

Το τέλος πρέπει να καλύπτει υποχρεωτικά όλες τις δαπάνες διεξαγωγής, λειτουργίας και βελτίωσης της αντίστοιχης υπηρεσίας (αποδοχές,

εξοπλισμός, συντήρηση, επισκευές κλπ και παράλειψη του συμβουλίου να ορίσει το τέλος στο κατάλληλο ύψος, συνιστά βαρεία παράβαση καθήκοντος

Δεν είναι απαραίτητο να αντιστοιχούν σε ορισμένο τμήμα του προϋπολογισμού, αφού π.χ. δαπάνες της υπηρεσίας καθαριότητας μπορεί να περιέχονται στους Κ.Α. των πληρωμών για δικαιώματα ΔΕΗ, τοκοχρεολύσια κλπ.

Από το τέλος καθαριότητας και φωτισμού απαλλάσσονται:

- Το Ελληνικό Δημόσιο
- Ο.Τ.Α. Α-Β Βαθμού και τα νομικά τους πρόσωπα (μόνο αν είναι οι ίδιοι καταναλωτές)
- Οι αγωνιστικοί χώροι, οι χώροι των κερκίδων και των αποδυτηρίων που ανήκουν σε αθλητικά σωματεία και άλλοι αγωνιστικοί χώροι εφόσον η είσοδος είναι ελεύθερη και δεν εισπράττεται δικαίωμα εισόδου
- Είναι υποχρεωτική η πλήρης απαλλαγή από το τέλος καθαριότητας των ακινήτων, τα οποία δεν χρησιμοποιούνται, σύμφωνα με υπεύθυνη δήλωση του ιδιοκτήτη ή του νόμιμου εκπροσώπου του και δεν ηλεκτροδοτούνται, ύστερα από βεβαίωση της Δ.Ε.Η., για όσο χρόνο αυτά παραμένουν κλειστά.

3.6.5 Φόρος ηλεκτροδοτούμενων χώρων

Ο φόρος αυτός επιβάλλεται (Ν. 1080/80) σε όλους τους στεγασμένους ή μη στεγασμένους χώρους που ηλεκτροδοτούνται από τη Δ.Ε.Η. (οικιακοί, εμπορικοί, βιομηχανικοί καταναλωτές, αλλά όχι οι αγροτικές χρήσεις).

Η επιβολή του φόρου είναι δυνητική και όχι υποχρεωτική για τους δήμους και κοινότητες. Ωστόσο, εάν το δημοτικό συμβούλιο αποφασίσει να επιβάλλει το φόρο, δεν μπορεί να καθιερώσει εξαιρέσεις ή να περιορίσει την επιβολή του σε ορισμένες μόνο κατηγορίες ακινήτων.

Το δημοτικό συμβούλιο ορίζει τον συντελεστή του φόρου που κυμαίνεται από 0,02 € μέχρι 0,07 € ανά τ.μ. στεγασμένου χώρου, ενώ στους μη στεγασμένους χώρους επιβάλλεται ο μισός. Ο συντελεστής είναι δυνατό να αυξάνεται μέχρι 20% ετησίως, με επιπλέον αύξηση 25% προκειμένου το

αντίστοιχο ποσό να διατίθεται αποκλειστικά για την κάλυψη των λειτουργικών δαπανών των σχολείων. Το ποσό του φόρου προκύπτει από τον πολλαπλασιασμό των τ.μ. του χώρου επί τον συντελεστή.

Υπόχρεος για την καταβολή των τελών καθαριότητας και φωτισμού είναι ο καταναλωτής του ηλεκτρικού ρεύματος στο όνομα του οποίου εκδίδονται οι λογαριασμοί της Δ.Ε.Η. Η βεβαίωση συντελείται με την εγγραφή του υπόχρεου στον κατάλογο της Δ.Ε.Η. και ο δήμος συντάσσει βεβαιωτικό κατάλογο για τις περιπτώσεις των μη ηλεκτροδοτούμενων ακινήτων, της διακοπής της ηλεκτροδότησης και διαγραφής του καταναλωτή από τους καταλόγους της ΔΕΗ, της διαδοχής του οφειλέτη στη χρήση του ακινήτου από τρίτο και της βεβαίωσης του τέλους σε βάρος του κυρίου ή του νομέα του χώρου.

Ο φόρος αυτός εισπράττεται μαζί με το ανταποδοτικό τέλος καθαριότητας και φωτισμού και ισχύουν όμοιες διαδικασίες επιβολής, βεβαίωσης και είσπραξης (ημερομηνίες υποβολής στην Δ.Ε.Η., πραγματικό - πλασματικό εμβαδόν λόγω ενιαίου συντελεστή, ημερομηνίες αποδόσεων από τη Δ.Ε.Η. και ποσοστά κρατήσεων κλπ).

3.6.6 Τέλος Ακίνητης Περιουσίας

Το τέλος ακίνητης περιουσίας (Τ.Α.Π.) επιβλήθηκε με το άρθρο 24 του Ν. 2130/93 και υπολογίζεται επί της αξίας της ακίνητης περιουσίας που βρίσκεται εντός της διοικητικής περιφέρειας κάθε Ο.Τ.Α.

Επιβάλλεται υποχρεωτικά από τον νόμο και δεν αφήνεται στην διακριτική ευχέρεια του δημοτικού ή κοινοτικού συμβουλίου. Απλώς οι δήμοι και οι κοινότητες πρέπει να κινήσουν τις διαδικασίες του νόμου για τον καθορισμό του συντελεστή του τέλους (0,25‰ -0,35‰), την βεβαίωση και είσπραξή του.

Η άρνηση του Δ.Σ. να καθορίσει τον συντελεστή και η παράλειψη γενικά των αρμοδίων οργάνων να βεβαιώσουν και να εισπράξουν εμπρόθεσμα το τέλος, συνιστά βαρεία παράβαση καθήκοντος

Το τέλος βαρύνει, τον κύριο, τον επικαρπωτή ή τον νομέα του ακινήτου. Σε περίπτωση συνιδιοκτησίας, το ποσό του τέλους υπολογίζεται αναλογικά.

Ποσοστό 15% των εσόδων από το ΤΑΠ, παρακρατείται υποχρεωτικά από τον φορέα είσπραξης και κατατίθεται σε ειδικό λογαριασμό που τηρείται στο Τ.Π. & Δανείων. Τα έσοδα του λογαριασμού αυτού κατανέμονται στους ΟΤΑ κατά την διαδικασία κατανομής των ΚΑΠ, με κριτήρια που καθορίζει ο Υπουργός Εσωτερικών ύστερα από πρόταση της ΚΕΔΚΕ.¹

Για τα ακίνητα που ηλεκτροδοτούνται, το ΤΑΠ εισπράττεται από την ΔΕΗ μαζί με τους λογαριασμούς ηλεκτρικού ρεύματος. Η ΔΕΗ αποδίδει στον δήμο το 85% των εισπράξεων (το 15% παρακρατείται και κατατίθεται στον ειδικό λογ/σμό στο Τ.Π. & Δανείων) Επίσης η ΔΕΗ παρακρατεί ποσοστό 2% επί των εισπράξεων και 23% ΦΠΑ στο ποσοστό αυτό. Για τα ακίνητα που ηλεκτροδοτούνται για πρώτη φορά, η ΔΕΗ αρχίζει να εισπράττει το τέλος από την 1^η Ιανουαρίου του επόμενου έτους.

Η βεβαίωση του ΤΑΠ συντελείται με την εγγραφή στους καταλόγους της ΔΕΗ και δεν απαιτείται σύνταξη βεβαιωτικού καταλόγου.

Για τα μη ηλεκτροδοτούμενα ακίνητα η βεβαίωση του τέλους γίνεται με βεβαιωτικούς καταλόγους που συντάσσονται με βάση τις υποβληθείσες δηλώσεις ή με στοιχεία που είναι γνωστά στον δήμο. Οφειλές κάτω των 0,88 € δεν λαμβάνονται υπόψη και δεν καταχωρούνται στον κατάλογο.

Τα έσοδα από το ΤΑΠ διατίθενται υποχρεωτικά, σε ποσοστό 50% τουλάχιστον, για την εκτέλεση έργων, καταβολή αποζημιώσεων ρυμοτομούμενων ή απαλλοτριούμενων ακινήτων και αγορά ακινήτων (ειδικευμένο έσοδο).

3.6.7 Απαλλαγές από το Τ.Α.Π.

Δεν υπόκεινται στο Τ.Α.Π. ακίνητα που ανήκουν:

- Στο Δημόσιο, ΝΠΔΔ, ΟΤΑ, στις δημοτικές επιχειρήσεις και εκμεταλλεύσεις καθώς και στην Τράπεζα της Ελλάδας

- Στους Ναούς, Ιερές Μονές, Ιερό Κοινό Παναγίου Τάφου, Ιερά Μονή του Όρους Σινά
- Στα αναγνωρισμένα ξένα θρησκευόμενα και δόγματα (άσκηση δημόσιας λατρείας)
- Στα φιλανθρωπικά ιδρύματα δημόσιου χαρακτήρα
- Στα ημεδαπά νομικά πρόσωπα μη κερδοσκοπικού χαρακτήρα, εφόσον επιδιώκουν σκοπούς εθνωφελείς, θρησκευτικούς, φιλανθρωπικούς, καλλιτεχνικούς κλπ
- Στα αθλητικά σωματεία, ενώσεις, ομοσπονδίες αναγνωρισμένα από τη Γ.Γ.Α., που χρησιμοποιούνται αποκλειστικά ως γήπεδα ή αθλητικές εγκαταστάσεις για την πραγματοποίηση των αθλητικών τους σκοπών
- Στα ξένα κράτη όταν χρησιμοποιούνται για εγκατάσταση πρεσβειών και προξενείων, με τον όρο της αμοιβαιότητας
- Κτίσματα οικοδομής που ανεγείρεται, για 7 έτη από την χορήγηση της οικοδομικής άδειας. Αν τα κτίσματα εκμισθωθούν ή χρησιμοποιηθούν πριν την παρέλευση της 7ετίας η απαλλαγή παύει να ισχύει. Εάν μετά την παρέλευση της 7ετίας η οικοδομή δεν έχει αποπερατωθεί, στο ΤΑΠ εξακολουθεί να υπόκειται μόνο το οικόπεδο (κατά την διάρκεια της 7ετίας απαλλάσσεται μόνο το κτίσμα).
- Οι κοινόχρηστοι χώροι πολυκατοικιών
- Τα ακίνητα που έχουν χαρακτηρισθεί ως δημόσιοι χώροι ταφής, ως διατηρητέα και δεν ιδιοχρησιμοποιούνται ή δεν αποφέρουν εισόδημα (απόφαση υπουργού ΠΕΧΩΔΕ) και ως χώροι ιστορικών ή αρχαιολογικών μνημείων
- Τα κτίσματα εκτός οικισμού ή σε αγροτικές περιοχές και χρησιμοποιούνται για σταυλισμό ολιγάριθμων οικόσιτων ζώων για τις οικιακές ανάγκες του υπόχρεου

3.6.8 Τέλη διαφήμισης

Ως υπαίθρια διαφήμιση ορίζεται η, με κάθε μέσο και τρόπο, δημόσια προβολή μηνυμάτων κάθε μορφής για την προώθηση εμπορικών και επαγγελματικών σκοπών ή άλλων συναφών δραστηριοτήτων. Οι διαφημίσεις ταξινομούνται σε κατηγορίες, με βάση τον χώρο στον οποίο πραγματοποιούνται :

- Έντυπες, χειρόγραφες, φωτεινές, φωτιζόμενες, ηλεκτρονικές διαφημίσεις σε :
 - ο κοινόχρηστους δημοτικούς χώρους
 - ο ιδιωτικά κτίρια ή οικόπεδα
- Διαφημίσεις από τον αέρα με οποιοδήποτε τρόπο ή μέσο
- Διαφημίσεις σε :
 - αεροδρόμια, λιμάνια, σιδηροδρομικούς σταθμούς, στάδια και γήπεδα,
 - σιδηροδρόμους, τροχιοδρόμους, ηλεκτροκίνητα αυτοκίνητα και σε κάθε τύπου όχημα δημόσιας χρήσης,
 - στέγαστρα αφετηριών και στάσεων αναμονής αστικών και υπεραστικών συγκοινωνιών και περίπτερα

Η υπαίθρια διαφήμιση απαγορεύεται σε αρχαιολογικούς και ιστορικούς χώρους, παραδοσιακούς οικισμούς, μνημεία, νεκροταφεία, ναούς, στοές κτιρίων, δημόσια κτίρια και έργα, καθώς και σε πινακίδες δημόσιας πληροφόρησης. Επίσης απαγορεύεται κάθε μορφής διαφήμιση που δημιουργεί προβλήματα στην κυκλοφορία οχημάτων, η ανάρτηση πανώ και αεροπανώ, η τοποθέτηση πινακίδων που προσδιορίζουν τη θέση επιχειρήσεων, η διαφήμιση με φειγ-βολάν και η ρίψη εντύπων σε κοινόχρηστους χώρους.

Με κανονιστική απόφαση του δημοτικού συμβουλίου καθορίζονται επαρκείς και πρόσφοροι κοινόχρηστοι χώροι, στους οποίους επιτρέπεται να τοποθετούνται ειδικά διαμορφωμένα πλαίσια για τη διενέργεια διαφημίσεων. Η απόφαση αυτή εκδίδεται υποχρεωτικά τουλάχιστον τρεις μήνες πριν από τη λήξη του έτους, αφού προηγηθεί γνωμοδότηση της πρωτοβάθμιας Ε.Π.Α.Ε. και ισχύει για τα τρία επόμενα. Αν η προθεσμία αυτή παρέλθει άπρακτη, τη

σχετική απόφαση εκδίδει ο Γενικός Γραμματέας της Περιφέρειας (υποκατάσταση αρμοδιότητας).

Η παραχώρηση των κοινόχρηστων χώρων αποτελεί ουσιαστικά εκμίσθωση και διενεργείται σύμφωνα με τις σχετικές διατάξεις του Δ.Κ.Κ., αφού προηγηθεί δημοπρασία.

Η αρμοδιότητα καθορισμού χώρων για την προβολή διαφημίσεων σε εθνικές οδούς, λιμάνια, αεροδρόμια, σιδηροδρομικούς σταθμούς, μεταφορικά μέσα, αθλητικούς χώρους κλπ ανήκει στον Γενικό Γραμματέα της Περιφέρειας ή στον φορέα που τους διαχειρίζεται ή τους εκμεταλλεύεται.

Η παραχώρηση χώρων για εμπορική διαφήμιση συνεπάγεται τη χορήγηση άδειας από το δήμαρχο του δήμου στην περιφέρεια του οποίου βρίσκονται οι σχετικοί χώροι. Οι άδειες αυτές χορηγούνται και ανακαλούνται αποκλειστικά από τους δήμους, χωρίς τη μεσολάβηση καμίας άλλης δημόσιας αρχής. Η χορήγηση άδειας συνοδεύεται επίσης από την καταβολή τέλους διαφήμισης, το ύψος του οποίου καθορίζεται από τη σχετική νομοθεσία. Τούτο έχει ως συνέπεια, αφ' ενός μεν να μην απαιτείται ειδική απόφαση του δημοτικού συμβουλίου για την επιβολή του (παρά μόνο απόφαση για τον καθορισμό των χώρων και το ύψος των συντελεστών) και αφ' ετέρου η βεβαίωση και είσπραξη του να είναι υποχρεωτική για το δήμο.

Η πληρωμή του τέλους γίνεται στους δήμους για τις διαφημίσεις των κατηγοριών Α', Β', και Γ', ενώ της κατηγορίας Δ' γίνεται στο Ταμείο Παρακαταθηκών και Δανείων και αποτελεί πόρο ειδικού λογαριασμού που κατανέμεται σε όλους τους Ο.Τ.Α. με απόφαση του ΥΠΕΣΔΔΑ και γνώμη της ΚΕΔΚΕ.

Οι ΔΟΥ δεν θεωρούν εκπεστέες τις δαπάνες των διαφημιζομένων επιχειρήσεων από τα ακαθάριστα έσοδα τους, εφόσον δεν αποδεικνύεται η καταβολή του σχετικού διαφημιστικού τέλους. (Καλλιαντάσης Γ., 2011).

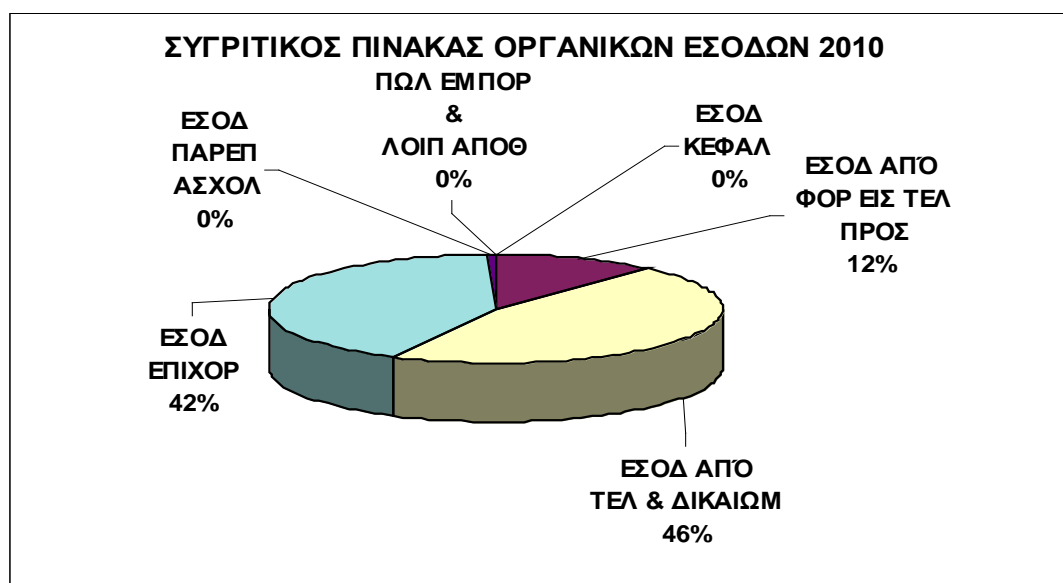
ΚΕΦΑΛΑΙΟ ΤΕΤΑΡΤΟ

4.1 Συγκεντρωτική σύγκριση των εσόδων με πίνακες

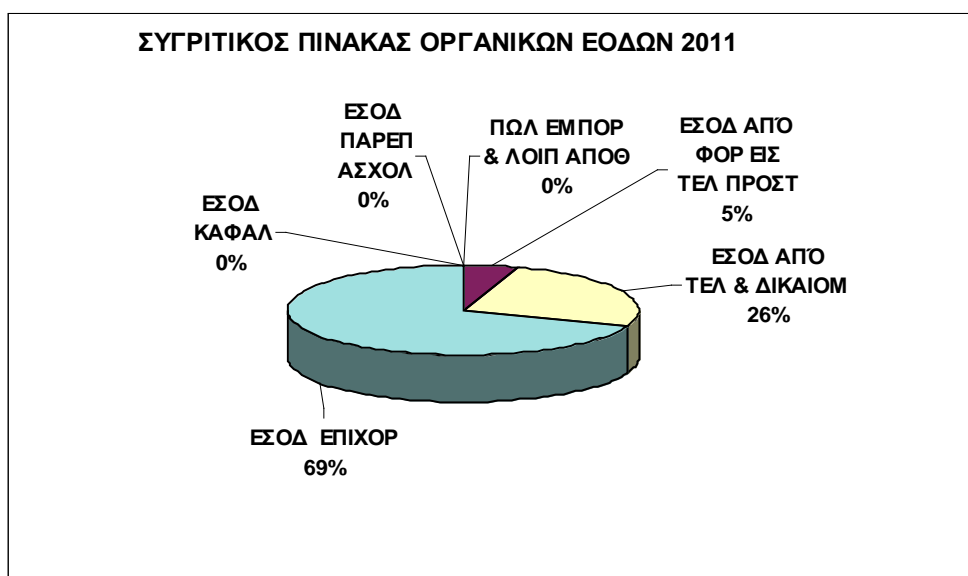
ΣΥΓΚΕΝΤΡΩΤΙΚΟΙ ΠΙΝΑΚΕΣ ΕΣΟΔΩΝ

ΟΡΓΑΝΙΚΑ ΕΣΟΔΑ ΚΑΤ'ΕΙΔΟΣ						
	2010		2011		2012	
70 Πωλήσεις εμπορευμάτων & λοιπών αποθεμάτων	0,00	0,00	0,00	0,00	14.900,00	0,01
72 Εσοδα από φόρους, εισφορές, τέλη, πρόστιμα	9.717.705,21	11,66	7.852.755,82	5,07	4.760.623,50	3,75
73 Εσοδα από τέλη & δικαιώμ. (ανταποδοτ. τέλη)	38.181.453,79	45,83	40.021.656,55	25,82	38.377.921,27	30,24
74 Εσοδα από επιχορηγήσεις	35.071.222,66	42,09	106.906.800,90	68,98	83.599.482,40	65,86
75 Εσοδα παρεπόμενων ασχολιών	242.607,71	0,29	4.320,00	0,00	16.860,00	0,01
76 Εσοδα κεφαλαίων	107.005,73	0,13	205.209,72	0,13	158.069,46	0,12
ΣΥΝΟΛΟ ΟΡΓΑΝΙΚΩΝ ΕΣΟΔΩΝ	83.319.995,10		154.990.742,99		126.927.856,63	

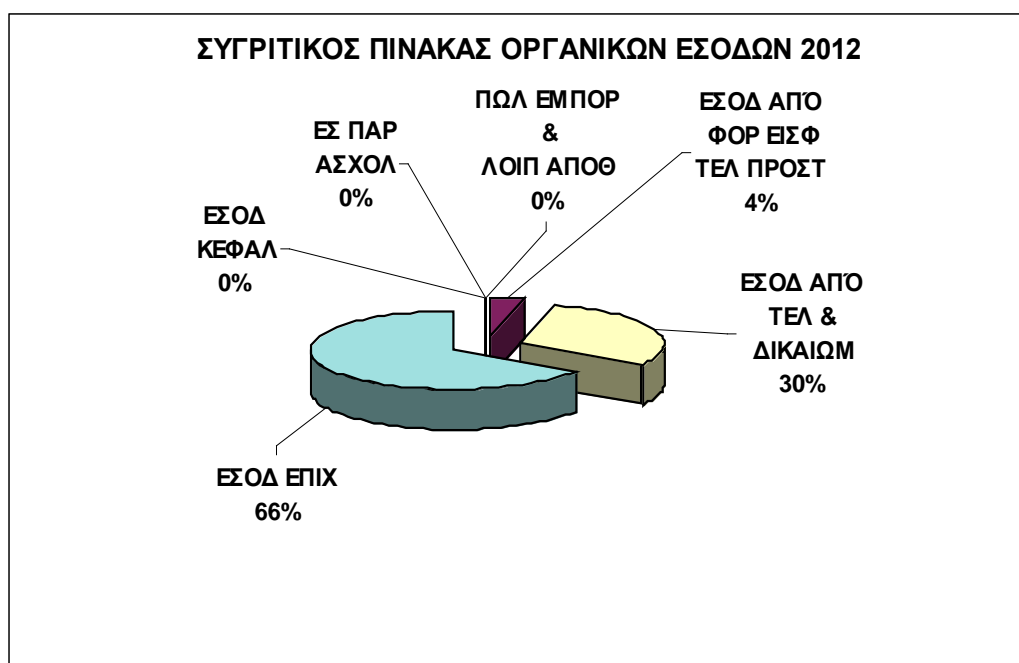
ΔΙΑΓΡΑΜΜΑ 1



ΔΙΑΓΡΑΜΜΑ 2



ΔΙΑΓΡΑΜΜΑ 3

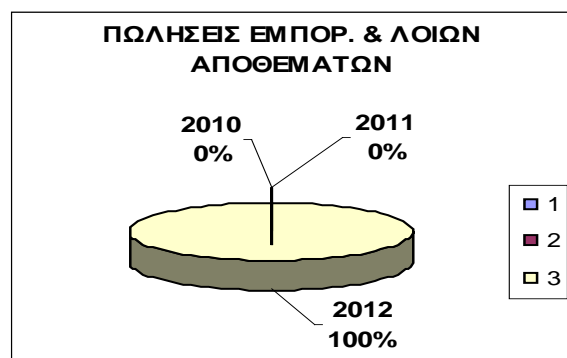


Όπως παρατηρούμε το μεγαλύτερο ποσοστό των οργανικών εσόδων για το έτος 2010 ήταν τα έσοδα από τέλη και δικαιώματα (ανταποδοτικά τέλη) με ποσοστό 46%, ενώ για τα έτη 2011 και 2012 το μεγαλύτερο ποσοστό ήταν τα έσοδα από επιχορηγήσεις με 69% και 66% αντίστοιχα.

ΔΙΑΓΡΑΜΜΑ 1,2,3

70 ΠΩΛΗΣΕΙΣ ΕΜΠΟΡΕΥΜΑΤΩΝ & ΛΟΙΠΩΝ ΑΠΟΘΕΜΑΤΩΝ		
0,00	0,00	2010
0,00	0,00	2011
14.900,00	100,00	2012
14.900,00		

ΔΙΑΓΡΑΜΜΑ 4



Οι πωλήσεις εμπορευμάτων και λοιπών αποθεμάτων για τα έτη 2010 και 2011 είχαν μηδενικό ποσοστό, ενώ το 2012 αυξήθηκαν στο 100%. Μπορεί να αναφέρεται στα έσοδα ως πωλήσεις εμπορευμάτων στην πραγματικότητα όμως είναι έσοδα από εκποίηση άλλων κινητών πραγμάτων(70.94.11.0000). ΔΙΑΓΡΑΜΜΑ 4.

ΔΙΑΓΡΑΜΜΑ 5

72 ΕΣΟΔΑ ΑΠΟ ΦΟΡΟΥΣ , ΤΕΛΗ, ΠΡΟΣΤΙΜΑ		
9.717.705,21	43,52	2010
7.852.755,82	35,17	2011
4.760.623,50	21,32	2012
22.331.084,53		

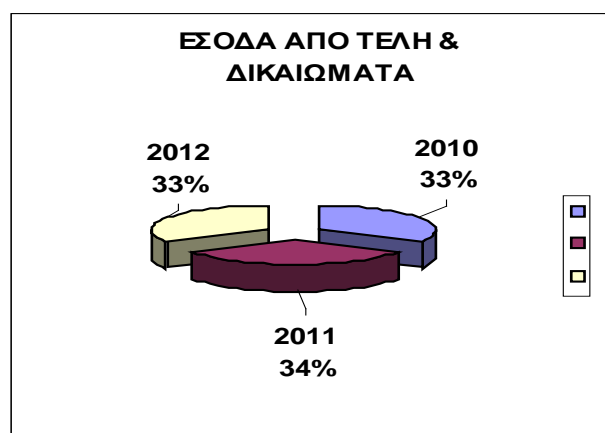


Παρατηρώντας το διάγραμμα 5 διαπιστώνουμε ότι το ποσοστό από τα

έσοδα από φόρους, τέλη και πρόστιμα το 2010 ήταν 44%, ενώ τα επόμενα δύο έτη 2011 και 2012 μειώθηκαν στο 35% και στο 21% αντίστοιχα. Η μείωση αυτή οφείλεται στην αδυναμία των πολιτών να πληρώσουν λόγω της οικονομικής κρίσης.

ΔΙΑΓΡΑΜΜΑ 6

73 ΕΣΟΔΑ ΑΠΟ ΤΕΛΗ & ΔΙΚΑΙΩΜΑΤΑ		
38.181.453,79	32,75	2010
40.021.656,55	34,33	2011
38.377.921,27	32,92	2012
116.581.031,61		



Τα έσοδα από τέλη και δικαιώματα το 2010 και 2012 είχαν ποσοστό 33%, ενώ το 2011 ήταν 34%, διότι το 2011 ο Δήμος εισέπραξε περισσότερα έσοδα από τέλη καθαριότητας και φωτισμού (73.01.11.0000) και λοιπά έσοδα των υπηρεσιών καθαριότητας και ηλεκτροφωτισμού (73.01.13.0001) από το έτος 2010 και 2012. ΔΙΑΓΡΑΜΜΑ 6.

ΔΙΑΓΡΑΜΜΑ 7

74 ΕΣΟΔΑ ΑΠΟ ΕΠΙΧΟΡΗΓΗΣΕΙΣ		
35.071.222,66	15,55	2010
106.906.800,90	47,39	2011
83.599.482,40	37,06	2012
225.577.505,96		



Τα έσοδα από επιχορηγήσεις το 2010 είχαν ποσοστό 16% αυτό οφείλεται στο ότι το 2010 ο Δήμος δεν εισέπραξε ΚΑΠ για τις λειτουργικές δαπάνες

των μεταφερόμενων σχολικών μονάδων στο Δήμο Πειραιά (74.00.19.0004) και έσοδα για κάλυψη δαπάνης των προνοιακών επιδομάτων (74.00.21.0000) διότι μέχρι το 2010 τα προνοιακά επιδόματα διεκπερεύονταν από τη Νομαρχία. Το 2011 το ποσοστό αυξήθηκε στο 47% διότι εισέπραξε περισσότερα έσοδα από τους ΚΑΠ για κάλυψη λειτουργικών αναγκών των σχολείων (74.00.14.0000), τους ΚΑΠ για κάλυψη δαπάνης των προνοιακών επιδομάτων (74.00.21.0000) και τους ΚΑΠ για την κάλυψη γενικών αναγκών. Το 2012 το ποσοστό μειώθηκε 37% διότι εισέπραξε λιγότερα έσοδα από τους ΚΑΠ για κάλυψη λειτουργικών αναγκών των σχολείων (74.00.14.0000), τους ΚΑΠ για κάλυψη δαπάνης των προνοιακών επιδομάτων (74.00.21.0000) και τους ΚΑΠ για την κάλυψη γενικών αναγκών . ΔΙΑΓΡΑΜΜΑ 7.

ΔΙΑΓΡΑΜΜΑ 8

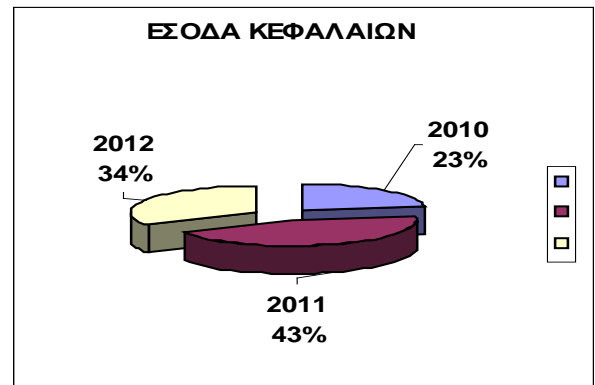
75 ΕΣΟΔΑ ΠΑΡΕΠΟΜΕΝΩΝ ΑΣΧΟΛΙΩΝ		
242.607,71	91,97	2010
4.320,00	1,64	2011
16.860,00	6,39	2012
263.787,71		



Παρατηρώντας το διάγραμμα 8 βλέπουμε ότι τα έσοδα παρεπόμενων ασχολιών το 2010 είχαν ποσοστό 92% η διαφορά αυτή οφείλεται σε έσοδα από δωρεά κληροδοτήματος G. KELLIS για λειτουργικές ανάγκες σχολείων Δήμου Πειραιά (75.10.21.0001), σε λοιπά έσοδα που δεν εντάσσονται στις ανώτερες τάξεις (75.20.24.0001) επιχορηγήσεις για τα ΚΑΠΗ .Το 2011 υπέστη σοβαρή μείωση στο 2% γιατί δεν εισέπραξε καθόλου επιχορηγήσεις για τα ΚΑΠΗ , ενώ το 2012 εισέπραξε ένα μικρό ποσό για τα ΚΑΠΗ στο οποίο οφείλεται η αύξηση του ποσοστού στο 6%.

ΔΙΑΓΡΑΜΜΑ 9

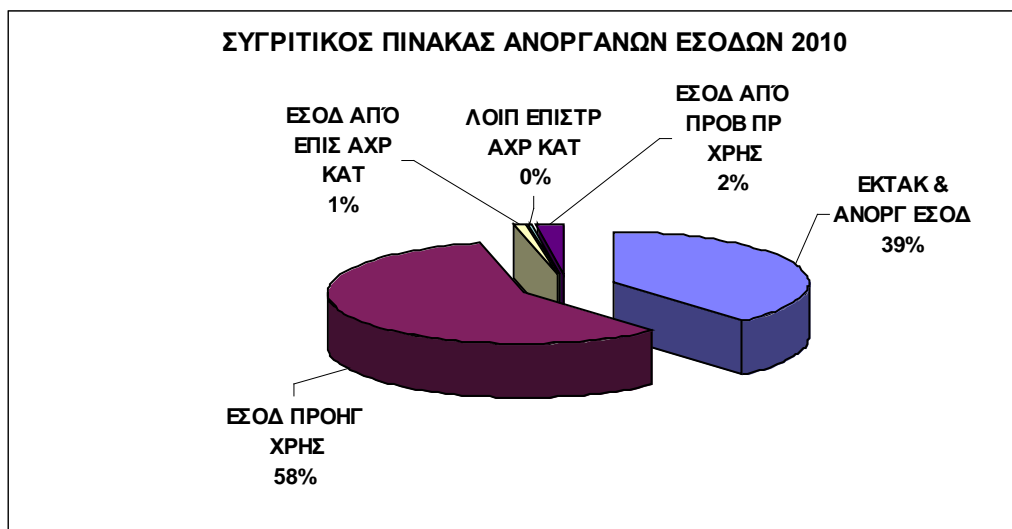
76 ΕΣΟΔΑ ΚΕΦΑΛΑΙΩΝ		
107.005,73	22,75	2010
205.209,72	43,64	2011
158.069,46	33,61	2012
470.284,91		



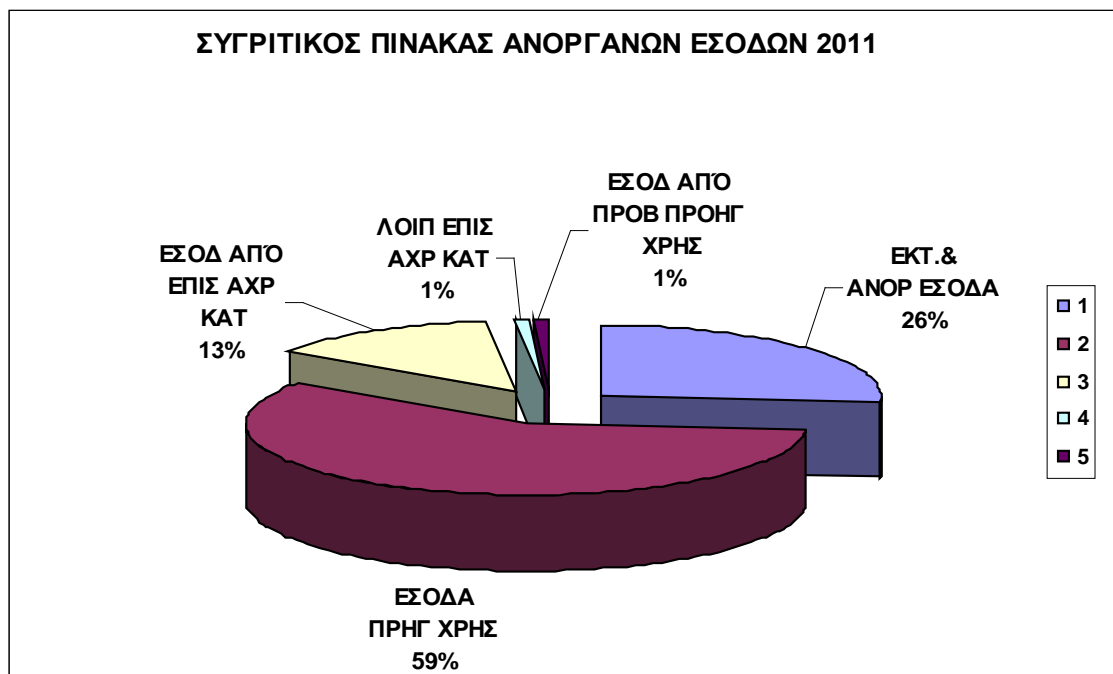
Παρατηρώντας το διάγραμμα 9 διαπιστώσαμε ότι τα έσοδα κεφαλαίων το 2010 είχαν ποσοστό 23%, το 2011: 43% και το 2012: 34% η διαφορά αυτή προκύπτει από τα έσοδα χρηματικών καταθέσεων σε τράπεζες (76.00.11.0000) που σε κάθε έτος εισπράχθηκε διαφορετικό ποσό.

ΑΝΟΡΓΑΝΑ ΕΣΟΔΑ						
	2010	%	2011	%	2012	%
81.01 Εκτακτα & ανόργανα έσοδα	4.069.550,00	38,58	5.307.971,63	26,14	5.059.814,19	35,03
82.01 Έσοδα προηγούμενων χρήσεων	6.110.020,16	57,92	11.979.086,87	59,00	8.373.985,87	57,97
82.07 Έσοδα από επιστροφές αχρεωστητως καταβλ.	118.479,91	1,12	2.683.163,50	13,21	610.177,39	4,22
82.08 Λοιπές επιστροφές αχρεωστ.καταβλ.χρημ.ποσών	20.895,42	0,20	146.897,89	0,72	29.982,66	0,21
84 Έσοδα από προβλέψεις προηγ.χρήσεων	229.930,14	2,18	187.527,74	0,92	370.993,97	2,57
ΣΥΝΟΛΟ ΑΝΟΡΓΑΝΩΝ ΕΣΟΔΩΝ	10.548.875,63		20.304.647,63		14.444.954,08	

ΔΙΑΓΡΑΜΜΑ 10



ΔΙΑΓΡΑΜΜΑ 11



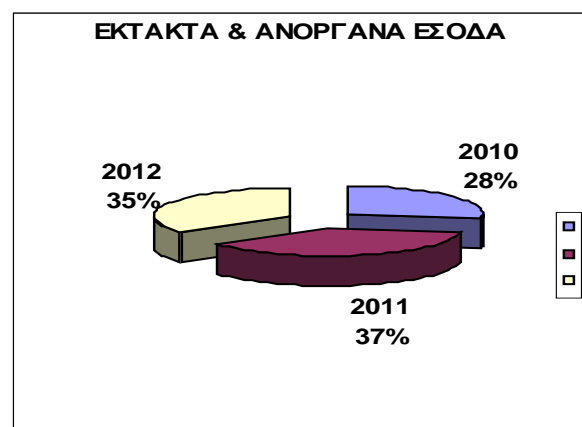
ΔΙΑΓΡΑΜΜΑ 12



Όπως παρατηρούμε το μεγαλύτερο ποσοστό των ανόργανων εσόδων για τα έτη 2010, 2011 και 2012 ήταν τα έσοδα προηγούμενων χρήσεων με ποσοστά 58%,59% και 58% αντίστοιχα . ΔΙΑΓΡΑΜΜΑ 10,11,12.

ΔΙΑΓΡΑΜΜΑ 13

81.01 ΕΚΤΑΚΤΑ & ΑΝΟΡΓΑΝΑ ΕΣΟΔΑ		
4.069.550,00	28,19	2010
5.307.971,63	36,77	2011
5.059.814,19	35,05	2012
14.437.335,82		

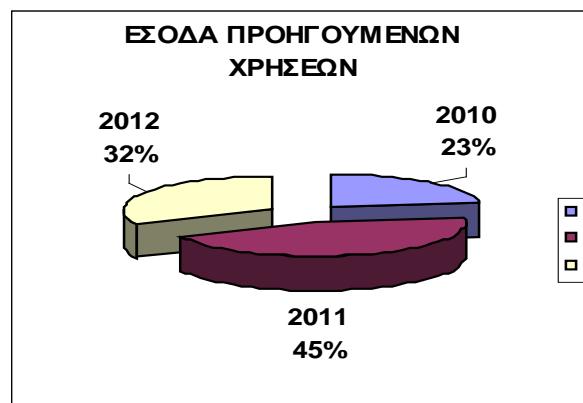


Τα ποσοστά των έκτακτων και ανόργανων εσόδων για το έτος 2010 ήταν

28%,το 2011 :37% και το 2012 : 35% διαπιστώσαμε ότι η διαφορά αυτή οφείλεται στα λοιπά έκτακτα ανόργανα έσοδα (81.01.99.0000) που για το 2010 δεν έγινε καθόλου εισπραξη, ενώ το 2012 οι εισπράξεις ήταν λιγότερες από το 2011. ΔΙΑΓΡΑΜΜΑ 13.

ΔΙΑΓΡΑΜΜΑ 14

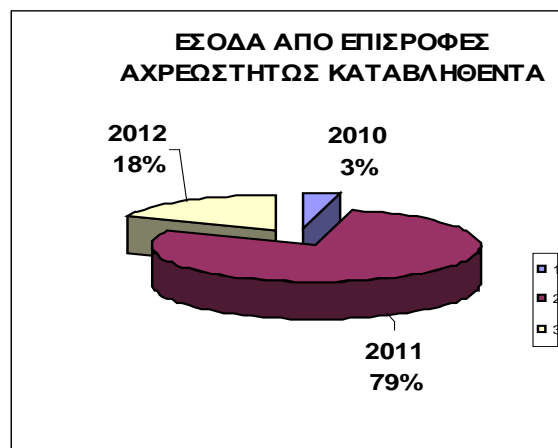
82.01 ΕΣΟΔΑ ΠΡΟΗΓΟΥΜΕΝΩΝ ΧΡΗΣΕΩΝ		
6.110.020,16	23,09	2010
11.979.086,87	45,27	2011
8.373.985,87	31,64	2012
26.463.092,90		



Παρατηρώντας το διάγραμμα 14 βλέπουμε ότι το ποσοστό στα έσοδα των προηγούμενων χρήσεων το 2010 ήταν 23%, το 2011 45% και το 2012 32%.

ΔΙΑΓΡΑΜΜΑ 15

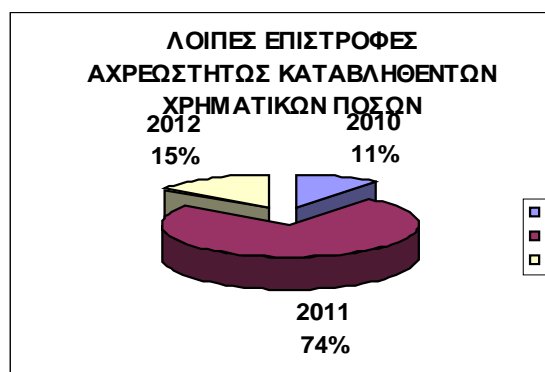
82.07 ΕΣΟΔΑ ΑΠΟ ΕΠΙΣΤΡΟΦΕΣ ΑΧΡΕΩΣΤΗΤΩΣ ΚΑΤΑΒΛΗΘΕΝΤΑ		
118.479,91	3,47	2010
2.683.163,50	78,64	2011
610.177,39	17,88	2012
3.411.820,80		



Τα έσοδα από επιστροφές αχρεωστήτως καταβληθέντα τα έτη 2010 είχαν ποσοστό 3%, 2011: 79% και 2012 και 18% αντίστοιχα. ΔΙΑΓΡΑΜΜΑ 15. Η διαφορά προκύπτει από έσοδα επιστροφής εν γένει χρημάτων (82.07.09.0000) όπου για κάθε έτος οι εισπράξεις ήταν διαφορετικές και από έσοδα από απλήρωτες υποχρεώσεις προμηθευτών (82.07.17.0000), λόγω παραγραφής, όπου το 2011 έγιναν οι μεγαλύτερες εισπράξεις ενώ το 2010 δεν έγιναν καθόλου.

ΔΙΑΓΡΑΜΜΑ 16

82.08 ΛΟΙΠΕΣ ΕΠΙΣΤΡΟΦΕΣ ΑΧΡΕΩΣΤΗΤΩΣ ΚΑΤΑΒΛΗΘΕΝΤΩΝ ΧΡΗΜΑΤΙΚΩΝ ΠΟΣΩΝ		
20.895,42	10,57	2010
146.897,89	74,27	2011
29.982,66	15,16	2012
197.775,97		



Τα ποσοστά για τις λοιπές επιστροφές αχρεωστήτων καταβληθέντων χρηματικών ποσών το 2010 ήταν 11% ,το 2011:74% και το 2012: 15%, η διαφορά οφείλεται στο ότι το 2010 εισπράχθηκαν λίγα έσοδα από λοιπές επιστροφές αχρεωστήτως καταβληθέντων χρηματικών ποσών (82.08.00.0000) και δεν εισέπραξε καθόλου έσοδα επιστροφής αχρεωστήτως καταβληθέντων ποσών προνοιακών επιδομάτων (82.08.00.0001), ενώ το 2012 δεν εισπράχθηκαν καθόλου έσοδα από λοιπές επιστροφές αχρεωστήτως καταβληθέντων χρηματικών ποσών (82.08.00.0000),και είχε λίγα έσοδα από επιστροφής αχρεωστήτως καταβληθέντων ποσών προνοιακών επιδομάτων (82.08.00.0001), ενώ το 2012 είχε τις μεγαλύτερες εισπράξεις από αυτά τα έσοδα. ΔΙΑΓΡΑΜΜΑ 16.

ΔΙΑΓΡΑΜΜΑ 17

84 ΕΣΟΔΑ ΑΠΟ ΦΟΡΟΥΣ ,ΤΕΛΗ,ΠΡΟΣΤΙΜΑ		
9.717.705,21	43,52	2010
7.852.755,82	35,17	2011
4.760.623,50	21,32	2012
22.331.084,53		



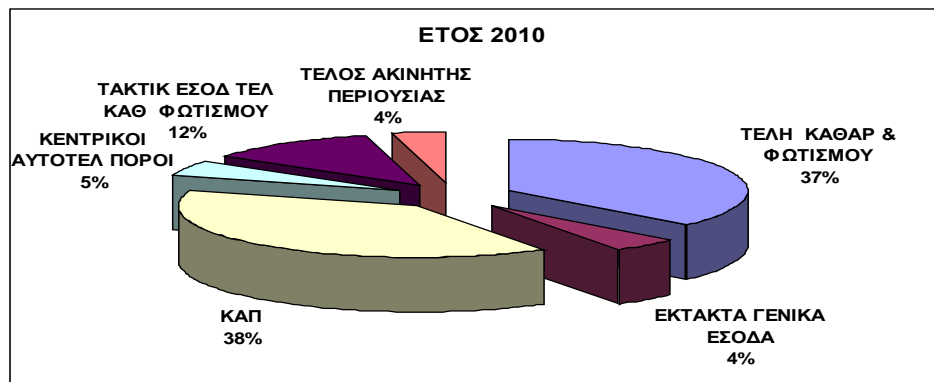
Παρατηρούμε ότι στο διάγραμμα 35 τα ποσοστά εσόδων από προβλέψεις προηγούμενων χρήσεων ήταν 29% για το 2010, 24% για το 2011 και 47% το 2012. Διαπιστώθηκε ότι η διαφορά προκύπτει γιατί το 2010 και το 2011 δεν υπήρχαν καθόλου έσοδα από αχρησιμοποίητες προβλέψεις (84.00.00.0001) και τα προϋπολογισμένα έσοδα από προβλέψεις ήταν περισσότερα το 2012. ΔΙΑΓΡΑΜΜΑ 17.



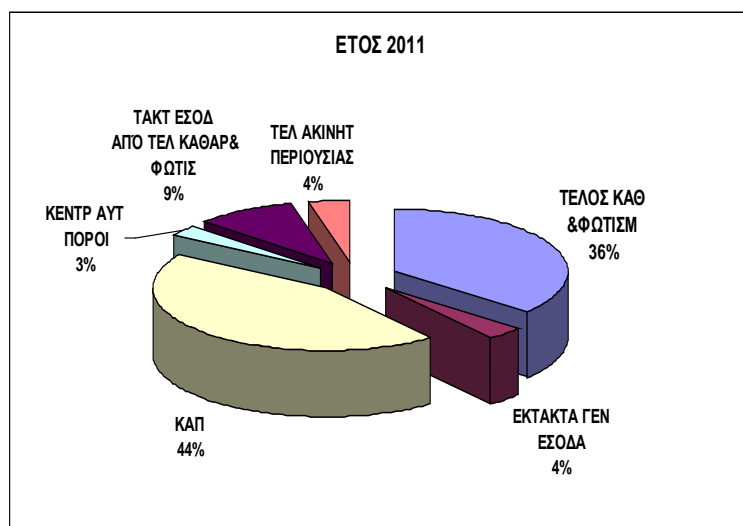
4.2 Αναλυτική σύγκριση των μεγαλύτερων εσόδων με πίνακες Αναλυτική παρουσίαση με γραφήματα και πίνακες με τα ποσοστά των μεγαλύτερων εσόδων του Δήμου.

Περιγραφή	ΕΣΟΔΑ 2010	ΠΟΣΟΣΤΟ	ΕΣΟΔΑ 2011	ΠΟΣΟΣΤΟ	ΕΣΟΔΑ 2012	ΠΟΣΟΣΤΟ
73.01.11.0000 Τέλος καθαριότητας και φωτισμού	25.751.368	36,71	25.381.466	35,99	25.300.411	42,70
73.20.41.0000 Τέλος ακίνητης περιουσίας	3.002.286	4,28	2.589.387	3,67	2.430.558	4,10
74.00.11.0000 ΚΑΠ για την κάλυψη γενικών αναγκών	27.427.074	39,10	31.214.639	44,26	19.441.126	32,81
43.01.00.0000 Κεντρικοί αυτοτελείς πόροι από το Πρόγραμμα Δημοσίων Επενδύσεων (ΣΑΤΑ)	3.170.309	4,52	2.013.635	2,86	3.097.168	5,23
82.01.00.0011 Τακτικά έσοδα από τέλη καθαριότητας και ηλεκτροφωτισμού	8.273.629	11,79	6.517.898	9,24	6.232.980	10,52
82.01.01.0009 Έκτακτα γενικά έσοδα	2.528.287	3,60	2.802.609	3,97	2.754.218	4,65
ΣΥΝΟΛΑ	70.152.954		70.519.634		59.256.461	

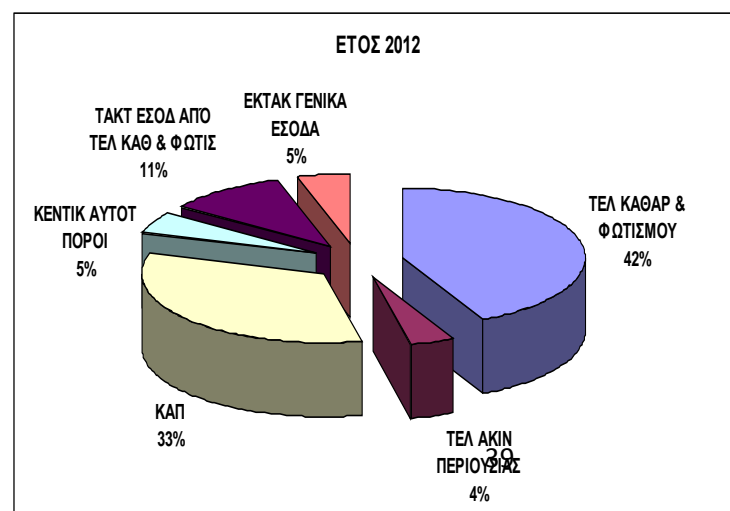
ΔΙΑΓΡΑΜΜΑ 1



ΔΙΑΓΡΑΜΜΑ 2



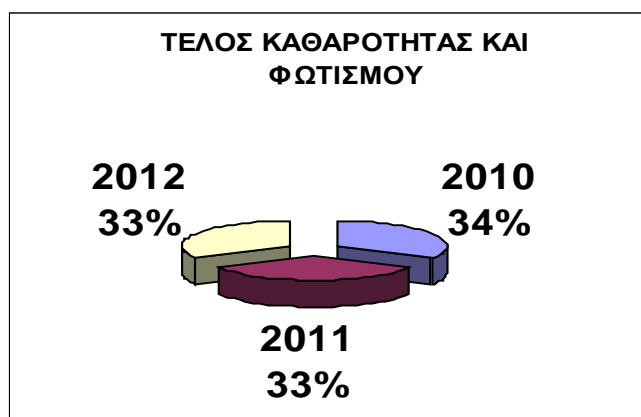
ΔΙΑΓΡΑΜΜΑ 3



Όπως παρατηρήσαμε τα έτη 2010-2011 οι ΚΑΠ ήταν η κύρια πηγή εσόδων του Δήμου, με ποσοστό 39% και 44% αντίστοιχα, ενώ για το 2012 κύρια πηγή εσόδων ήταν τα τέλη καθαριότητας και φωτισμού. Διάγραμμα 1,2,3. Επίσης διαπιστώσαμε ότι τα τέλη ακίνητης περιουσίας παραμένουν αμετάβλητα τα έτη 2010,2011και 2012. Διάγραμμα 1,2,3.

ΔΙΑΓΡΑΜΜΑ 4

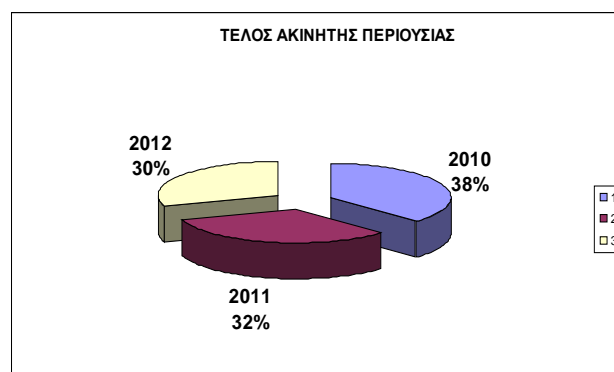
73.01.11.0000			
ΤΕΛΟΣ ΚΑΘΑΡΙΟΤΗΤΑΣ ΚΑΙ ΦΩΤΙΣΜΟΥ			
25.751.368,19	33,69	2010	
25.381.466,22	33,21	2011	
25.300.410,50	33,10	2012	
76.433.244,91			



Το τέλος καθαριότητας και φωτισμού το 2010 ήταν 34 %, το 2011 33% και το 2012 33%. Διάγραμμα 4.

ΔΙΑΓΡΑΜΜΑ 5

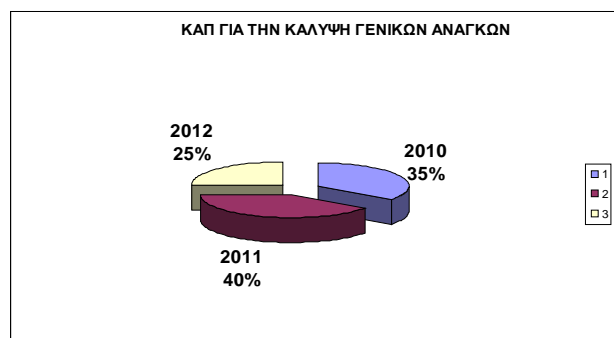
73.20.41.0000			
ΤΕΛΟΣ ΑΚΙΝΗΤΗΣ ΠΕΡΙΟΥΣΙΑΣ			
3.002.286,01	37,42	2010	
2.589.386,74	32,28	2011	
2.430.558,04	30,30	2012	
8.022.230,79			



. Το 2010 το ΤΑΠ ήταν 38% ενώ παρατηρούμε ότι το 2011 και το 2012 μειώθηκε στο 32% και στο 30% , αυτό οφείλεται λανθασμένη δήλωση των τετραγωνικών μέτρων των οικιών των δημοτών, τα οποία όμως διορθώθηκαν με αφορμή το έκτακτο ειδικό τέλος ακινήτων (ΕΕΤΑ) που ορίστηκε από το 2011. Διάγραμμα 5.

74.00.11.0000 ΚΑΠ ΓΙΑ ΤΗΝ ΚΑΛΥΨΗ ΓΕΝΙΚΩΝ ΑΝΑΓΚΩΝ		
27.427.074,04	35,13	2010
31.214.638,76	39,98	2011
19.441.126,41	24,90	2012
78.082.839,21		

ΔΙΑΓΡΑΜΜΑ 6



Το 2010 οι ΚΑΠ ήταν 35%, το 2011 40% και το 2012 μειώθηκε στο 25%.

Διάγραμμα 6. Η μείωση από το 2011 στο 2012 οφείλεται σε απόφαση του Υπουργείου Εσωτερικών να μειώσουν μέσω εγκυκλίου τους ΚΑΠ στους Δήμους σε ποσοστό 15% τον Νοέμβριο του 2011 όμως με άτυπη απόφαση τον Φεβρουάριο του 2012 η μείωση στους ΚΑΠ έφτασε στο 30%.

ΔΙΑΓΡΑΜΜΑ 7

43.01.00.0000 ΚΕΝΤΡ. ΑΥΤ. ΠΟΡΟΙ ΑΠΟ ΤΟ ΠΡΟΓΡ. ΔΗΜ. ΕΠΕΝΔ.(ΣΑΤΑ)		
3.170.309,00	38,28	2010
2.013.635,00	24,32	2011
3.097.167,98	37,40	2012
8.281.111,98		



Οι κεντρικοί αυτοτελείς πόροι από το Πρόγραμμα Δημοσίων Επενδύσεων (ΣΑΤΑ) ΤΟ 2010 ήταν 39%, το 2011: 24% και το 2012: 37%. Διάγραμμα 7. Η διαφορά οφείλεται στην ίδια υπουργική απόφαση όπως και στους ΚΑΠ. Η αύξηση που παρατηρείται το 2012 οφείλεται στο ότι ήταν προεκλογική περίοδος.

ΔΙΑΓΡΑΜΜΑ 8

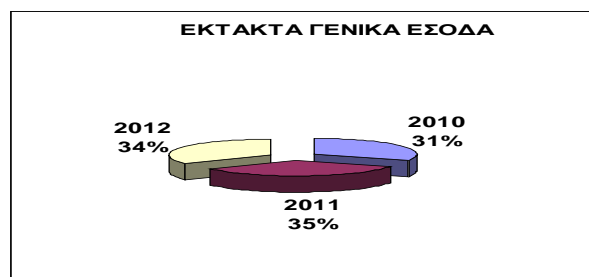
82.01.00.0011		
ΤΑΚΤΙΚΑ ΕΣΟΔΑ ΑΠΟ ΤΕΛΗ ΚΑΘΑΡΙΟΤΗΤΑΣ ΚΑΙ ΗΛΕΚΤΡΟΦΩΤΙΣΜΟΥ		
8.273.629,08	39,35	2010
6.517.898,35	31,00	2011
6.232.979,87	29,65	2012
21.024.507,30		



Τα τακτικά έσοδα από τέλη καθαριότητας και ηλεκτροφωτισμού το 2010 ήταν 39%, το 2011: 31% και το 2012: 30%, αιτία της μείωσης αυτής είναι η οικονομική κρίση η οποία ανάγκασε κάποιους πολίτες να διακόψουν το ρεύμα στα σπίτια τους λόγω αδυναμίας να πληρώσουν το λογαριασμό. Καθώς και στο κλείσιμο καταστημάτων και επαγγελματικών χώρων. Διάγραμμα 8.

ΔΙΑΓΡΑΜΜΑ 9

82.01.01.0009		
ΕΚΤΑΚΤΑ ΓΕΝΙΚΑ ΕΣΟΔΑ		
2.528.287,47	31,27	2010
2.802.609,31	34,66	2011
2.754.217,93	34,07	2012
8.085.114,71		



Όπως παρατηρούμε τα έκτακτα γενικά έσοδα το 2010 είχαν ποσοστό 31%, το 2011: 35% και το 2012: 34% αυτή η διαφορά μπορεί να προέκυψε από κάτι που δεν είχε προβλεπτή (π.χ. κάποια δωρεά). Διάγραμμα 9

ΚΕΦΑΛΑΙΟ ΠΕΜΠΤΟ

ΤΑ ΕΞΟΔΑ ΤΩΝ ΔΗΜΩΝ

5.1 Η έννοια των εξόδων στην λογιστική

Έξοδο είναι το κόστος που βαρύνει τα έσοδα της χρήσεως (εξαφανιζόμενο κόστος).

Το κόστος εξαφανίζεται (εκπνέει) όταν πωλείται το αγαθό στο οποίο είναι ενσωματωμένο. Τότε το κόστος του αγαθού αυτού μετατρέπεται σε έξοδο και βαρύνει το έσοδο που προκύπτει από την πώλησή του.

Το κόστος των λειτουργιών διοικήσεως, διαθέσεως, χρηματοοικονομικής και ερευνών - αναπτύξεως μετατρέπεται σε έξοδο, είτε ολικά, είτε κατά το μέρος που βαρύνει τα έσοδα ή τα μικτά αποτελέσματα ή το κόστος των πωλημένων αγαθών και υπηρεσιών της χρήσεως. (Καλιαντάσης Γ., 2011).

5.1.1 Η έννοια των εξόδων στο Δημόσιο

Έξοδο, στο Δημόσιο Λογιστικό είναι οι πληρωμές που πραγματοποιούνται κατά την διάρκεια του έτους που αναφέρεται ο προϋπολογισμός, ανεξάρτητα από τον χρόνο δημιουργίας της υποχρέωσης, δηλαδή ΕΞΟΔΟ = ΠΛΗΡΩΜΗ.

(Γκούμας Σ. 2013).

5.2 Διάκριση των εξόδων των δήμων

1. Κατηγορίες κόστους – εξόδων

Με κριτήριο το σκοπό στον οποίο αποβλέπει η πραγματοποίηση του κόστους - εξόδου, αυτό διακρίνεται σε οργανικό και ανόργανο, ως εξής:

Οργανικό κόστος - έξοδο είναι εκείνο που αναφέρεται στην ομαλή εκμετάλλευση της χρήσεως και συσχετίζεται με τα οργανικά έσοδα για τον προσδιορισμό του οργανικού αποτελέσματος εκμεταλλεύσεως της οικονομικής μονάδας.

Ανόργανο κόστος - έξοδο είναι εκείνο που δεν αναφέρεται στην ομαλή εκμετάλλευση της χρήσεως και δε συσχετίζεται με τα οργανικά έσοδα για τον προσδιορισμό του οργανικού αποτελέσματος εκμεταλλεύσεως. Αυτό το κόστος - έξοδο συνδέεται με τυχαίες και ευκαιριακές πράξεις ή δραστηριότητες, όπως π.χ. στην περίπτωση αγοράς λαχείου από επιχείρηση βιομηχανική ή ευκαιριακής αγοράς ακινήτου με σκοπό την άμεση μεταπώληση ή πραγματοποίησεως χρεωστικών συναλλαγματικών διαφορών.

Στην κατηγορία των ανόργανων εξόδων περιλαμβάνονται και τα έκτακτα έξοδα που, αν και έχουν σχέση με τη βασική και ενδεχόμενα τις δευτερεύουσες δραστηριότητες που αναπτύσσει η οικονομική μονάδα, η πραγματοποίησή τους οφείλεται σε έκτακτα γεγονότα και περιστατικά 2.

Με κριτήριο την ενσωμάτωση ή μη στο λειτουργικό κόστος, το κόστος - έξοδο διακρίνεται σε ομαλό και ανώμαλο, ως εξής:

Ομαλό κόστος - έξοδο είναι εκείνο που ενσωματώνεται στο κόστος των διάφορων λειτουργιών της οικονομικής μονάδας με την μορφή που προϋπάρχει, δηλαδή τη μορφή του κόστους, επειδή βρίσκεται σε ομαλή σχέση με το έργο που παράγεται από τις λειτουργίες αυτές. Η ενσωμάτωση δηλαδή αυτή εξαρτάται από την ομαλότητα ή μη της σχέσεως που υπάρχει μεταξύ του έργου που παράγεται από μία δραστηριότητα ή λειτουργία και του κόστους αυτής.

Ανώμαλο κόστος - έξοδο είναι εκείνο που δεν ενσωματώνεται στο λειτουργικό κόστος, επειδή κρίνεται ότι δε βρίσκεται σε ομαλή σχέση με το έργο που αντίστοιχα παράγεται. Αυτό το κόστος - έξοδο εμφανίζει έντονα τα χαρακτηριστικά της έκτακτης μη οργανικής ζημίας, όπως π.χ. στην περίπτωση υποαπασχολήσεως της οικονομικής μονάδας ή τμημάτων αυτής, το κόστος των σταθερών στοιχείων που αντιστοιχεί στο βαθμό

υποαπασχολήσεως. Έτσι, αν το σταθερό κόστος του τμήματος Α, που υποαπασχολείται κατά 50%, είναι 1.000.000 δρχ., το μισό (1/2) του κόστους αυτού, δηλαδή 500.000 δρχ., δεν ενσωματώνεται στο λειτουργικό κόστος, χαρακτηρίζεται ως ανώμαλο έξοδο και μεταφέρεται στους οικείους λογαριασμούς.

Στην κατηγορία των ανώμαλων εξόδων εντάσσονται και τα τυχαία, απρόβλεπτα, εξαιρετικά και ακανόνιστα έξοδα, τα οποία πραγματοποιούνται ανεξάρτητα από την ομαλή λειτουργία της οικονομικής μονάδας. Τα έξοδα αυτά χαρακτηρίζονται ως έκτακτα ή ως έκτακτες ζημίες και μεταφέρονται στους οικείους λογαριασμούς αποτελεσμάτων.

Κόστος και έξοδα κατά προορισμό - Λειτουργικό κόστος

1. Τα κατ' είδος έξοδα, τα οποία στη γενική λογιστική παρακολουθούνται στους λογαριασμούς της ομάδας 6, στην αναλυτική λογιστική κατατάσσονται κατά προορισμό. Κριτήριο καταχωρίσεως των διαφορετικής φύσεως ή είδους εξόδων στους συγκεκριμένους λογαριασμούς κόστους της αναλυτικής λογιστικής είναι ο σκοπός (προορισμός) για τον οποίο πραγματοποιούνται
2. Λειτουργικό κόστος ή κόστος κατά προορισμό είναι το ομαδοποιημένο κατ' είδος κόστος που πραγματοποιείται στις διάφορες λειτουργίες ή δραστηριότητες (λειτουργικές υποδιαιρέσεις) της οικονομικής μονάδας. Το λειτουργικό κόστος σχηματίζεται από στοιχεία διαφορετικής φύσεως που έχουν τον ίδιο σκοπό - προορισμό.
3. Οι ενδιάμεσες ή τελικές λειτουργικές υποδιαιρέσεις της οικονομικής μονάδας, για τις οποίες είναι επιθυμητός ο προσδιορισμός του κόστους, έχουν διάφορες ονομασίες που ανταποκρίνονται στην οργανωτική δομή κάθε οικονομικής μονάδας και στην εξυπηρέτηση των αναγκών της.

Με βάση το χρόνο ανάλωσής τους: σε δεδουλευμένα και μη δεδουλευμένα έξοδα.

-- **Δεδουλευμένα** είναι τα έξοδα που έχουν αναλωθεί συνολικά κατά τη διάρκεια της εξεταζόμενης διαχειριστικής περιόδου,

ανεξάρτητα αν έχουν καταβληθεί ή οφείλονται.

-- **Μη δεδουλευμένα** είναι τα έξοδα που δεν έχουν αναλωθεί κατά την εξεταζόμενη διαχειριστική περίοδο, έχουν, όμως, καταβληθεί. Παράδειγμα: την 1/11/2008 η επιχείρηση 'ΧΨ' καταβάλλει 180 ευρώ στην ασφαλιστική εταιρεία 'Πυρσός', για ασφάλιστρα πυρός 6 μηνών. Τα ασφάλιστρα των μηνών Νοεμβρίου και Δεκεμβρίου 2008 είναι δεδουλευμένα και θα βαρύνουν τη χρήση 2008 με ποσό 180/6 επί 2 =60 ευρώ. Το υπόλοιπο ποσό των ασφαλίσεων, δηλαδή 120 ευρώ, είναι μη δεδουλευμένο και θα βαρύνει την επόμενη χρήση που αφορά. (**Κατηγορίες κόστους – εξόδων...** θα βαρύνει την επόμενη χρήση που αφορά.)[Καραγιάνης Σ., 2004].

5.3 Λογιστική λειτουργία λογαριασμών εξόδων

Οι λογαριασμοί των εξόδων χρεώνονται όταν πραγματοποιείται το έξοδο, ανεξάρτητα αν πληρώθηκε ή οφείλεται. Όταν αυξάνονται χρεώνονται και έχουν υπόλοιπο χρεωστικό ή μηδέν.

Δεν πιστώνονται εκτός εάν θέλουμε:

A) Όταν θέλουμε να διορθώσουμε κάποιο λάθος. Ο τρόπος αυτός δεν προτείνεται γιατί αλλοιώνει την πληροφορία των λογαριασμών.

B) Να τακτοποιήσουμε το λογαριασμό, όπως για τα μη δεδουλευμένα έξοδα.

Γ) Να κλείσουμε τον λογαριασμό στο τέλος της χρήσης και να τον μεταφέρουμε στη Γενική εκμετάλλευση.

5.4 Διαδικασίες λογιστικοποίησης εξόδων

Τα έξοδα του Δήμου παρακολουθούνται αναλυτικά στους σχετικούς λογαριασμούς της ομάδας 6, με την ονομασία 'Οργανικά Έξοδα κατ' είδος, απεικονίζονται και παρακολουθούνται τα κατ' είδος έξοδα που αναφέρονται στην ομαλή εκμετάλλευση της χρήσεως

(οργανικά), καθώς επίσης και οι ετήσιες επιβαρύνσεις για τη διενέργεια αποσβέσεων και προβλέψεων που ενσωματώνονται στο λειτουργικό κόστος. Αντίθετα, στους λογαριασμούς της παραπάνω ομάδας δεν καταχωρούνται ποσά που αφορούν επενδύσεις ή τοποθετήσεις, ζημιές και έξοδα εξαιρετικού χαρακτήρα, ζημιές και έξοδα προηγούμενων χρήσεων, προβλέψεις που δεν αφορούν άμεσα την εκμετάλλευση, φόρο εισοδήματος επί των αδιανέμητων κερδών χρήσεως, υπολογιστικά ή τεκμαρτά έξοδα. (Καλλιαντάσης Γ., 2011).

5.5 Τα κυριότερα έξοδα

- Αμοιβές και έξοδα προσωπικού
- Αμοιβές και έξοδα τρίτων
- Παροχές τρίτων
- Φόροι-Τέλη
- Διάφορα έξοδα
- Τόκοι και συναφή έξοδα
- Αποσβέσεις πάγιων στοιχείων ενσωματωμένες στο λειτουργικό κόστος
- Προβλέψεις εκμεταλλεύσεως

ΑΝΑΛΥΣΗ ΚΥΡΙΟΤΕΡΩΝ ΕΞΟΔΩΝ

- Αμοιβές και έξοδα προσωπικού:

καταχωρούνται όλα τα έξοδα της επιχείρησης που προκύπτουν από την απασχόληση προσωπικού που συνδέεται με αυτήν με σύμβαση εξαρτημένης εργασίας.

- **Αμοιβές και έξοδα τρίτων:** καταχωρούνται οι αμοιβές που λογίζονται από την επιχείρηση για εργασίες τρίτων, οι οποίοι δε συνδέονται με αυτήν με σύμβαση εξαρτημένης εργασίας, όπως λογιστές-φοροτεχνικοί, δικηγόροι κ.α.

--**Παροχές τρίτων:** καταχωρούνται τα αντίτιμα των παροχών κοινής ωφέλειας, ενοίκια μισθώσεων πάγιων στοιχείων, τα κάθε μορφής ασφάλιστρα, τα κάθε είδους έξοδα αποθήκευσης, το κόστος επισκευής και συντηρήσεως παγίων και λοιπών περιουσιακών στοιχείων και οι κάθε είδους παροχές τρίτων που δεν υπάγονται σε λογαριασμούς της παρούσας ομάδας.

-- **Φόροι-Τέλη:** καταχωρούνται οι φόροι και τα τέλη που βαρύνουν την επιχείρηση, εκτός από φόρους εισοδήματος, φόρους προηγούμενης χρήσεως, φορολογικές ποινές και πρόστιμα, δασμούς και γενικά φόρους επί των αγορών.

-- **Διάφορα έξοδα:** καταχωρούνται όλα τα κατ' είδος οργανικά έξοδα που δεν καταχωρούνται σε οποιοδήποτε άλλο λογαριασμό της προαναφερθείσας ομάδας.

-- **Τόκοι και συναφή έξοδα:** καταχωρούνται οι τόκοι και τα συναφή με αυτούς έξοδα που αναφέρονται στο χρηματοοικονομικό κύκλωμα της επιχείρησης.

-- **Αποσβέσεις πάγιων στοιχείων ενσωματωμένες στο**

λειτουργικό κόστος: τηρούνται οι αποσβέσεις στοιχείων του πάγιου ενεργητικού που ενσωματώνονται στο λειτουργικό κόστος της επιχείρησης, δηλαδή καταχωρούνται οι τακτικές αποσβέσεις που προβλέπονται από την κείμενη νομοθεσία.

-- **Προβλέψεις εκμεταλλεύσεως:** τηρούνται οι προβλέψεις που πραγματοποιούνται από την επιχείρηση για κινδύνους εκμεταλλεύσεως.

ΚΕΦΑΛΑΙΟ ΕΚΤΟ

ΑΝΑΛΥΣΗ ΤΩΝ ΕΞΟΔΩΝ

6.1 Τόκοι και χρεολύσια δανείων.

Στους Κ.Α. της κατηγορίας αυτής εγγράφονται οι πιστώσεις που αφορούν τους τόκους και τα χρεολύσια που καταβάλλονται για τα διάφορα δάνεια και έξοδα συμβολαιογραφικά, αμοιβές και προμήθειες τραπεζών που αφορούν τα κάθε είδους δάνεια. Ανεξαρτήτως του σκοπού για τον οποίο έχουν συναφθεί τα δάνεια. Εγγράφονται επίσης πληρωμές για δάνεια που τυχόν θα συνομολογηθούν είτε στο πλαίσιο της υπαγωγής του οικείου δήμου στο ειδικό πρόγραμμα εξυγίανσης είτε κατ' εφαρμογή κάθε άλλης ειδικής διάταξης.

Οι τόκοι και τα χρεολύσια αφορούν υποχρεώσεις του Δήμου για δάνεια που είχε πάρει από το ταμείο παρακαταθηκών και δανείων για να εξυπηρετήσει λειτουργικές δαπάνες. Τα χρεολύσια αφορούν την αποπληρωμή μέρους του κεφαλαίου των δανείων αυτών, ενώ οι τόκοι είναι επιβάρυνση των παραπάνω υπολογιζόμενοι με το εκάστοτε επιτόκιο που είχε συμφωνηθεί με τη σύναψη τους.

Ο Δήμος στην προσπάθεια του να βελτιώσει τα υψηλότερα ποσοστά των επιτοκίων σε χαμηλότερα προχώρησε σε συμφωνία με το ταμείο παρακαταθηκών και δανείων (με ταυτόχρονη έγκριση με το Υπουργείο Οικονομικών) σε νέα σύμβαση με διαφορετικούς όρους για τα δάνεια που είχε συνάψει από το 1997 έως το 2003 κατά την χρήση του 2007.

Επίσης με την εφαρμογή του Καλλικράτη το 2010 εξαλείφθηκε η δυνατότητα των δήμων να χρηματοδοτηθούν με επιπλέον δάνεια από το Ταμείο Παρακαταθηκών και Δανείων ώστε να μπορούν να καλύψουν τις έκτακτες ανάγκες τους ή και τις αυξημένες δόσεις τοκοχρεολυσίων των δανείων, που είδη είχαν συνάψει. Δόθηκε έτσι νέα δυνατότητα στους δήμους με υψηλά δάνεια να κάνουν νέα ρύθμιση, παίρνοντας περίοδο χάριτος τριών

ετών από το 2013 έως το 2015 για τα χρεολύσια τους, έτσι ώστε να μπορούν να ανταπεξέλθουν οικονομικά.

Το Ταμείο Παρακαταθηκών και Δανείων παρακρατεί κάθε μήνα από τους ΚΑΠ(κεντρικούς αυτοτελείς πόρους) την αναλογία του 1\12 των τόκων που αντιστοιχούν στο σύνολο του έτους. Το ίδιο συνέβαινε και με την καταβολή των δόσεων-τόκων και χρεολυσίων πριν από την εφαρμογή της περιόδου χάριτος δηλαδή το Ταμείο Παρακαταθηκών και Δανείων που μεσολαβεί για την καταβολή των ΚΑΠ λειτουργικών αναγκών του Υπουργείου Οικονομικών και του Δήμου παρακρατεί προκαταβολικά κάθε μήνα τόσο το ποσό τόκων και χρεολυσιών που αναλογεί στο δήμο για τα δάνειά του (6511-6516) όσο και οι υπόλοιπες κρατήσεις ΤΕΑΔΥ\ΤΠΔΥ ενιαίου συνδέσμου ΕΣΘΝΑ και ποσοστό 0,15% που αναλογεί σε αμοιβή του. Έτσι αποδίδει σαν καθαρό ποσό την διαφορά που προκύπτει. Στο τέλος του χρόνου γίνεται εκκαθάριση και αν για έκτακτους λόγους έχει αλλάξει κάτι στη παρακράτηση της μηνιαίας δόσης τόκων-χρεολυσίων το ποσό που έχει απομείνει ως υπόλοιπο θεωρείται ως ληξιπρόθεσμη οφειλή η οποία επιβαρύνεται με τόκους υπερημερίας και παρακρατείται άμεσα κατά προτεραιότητα από τους πρώτους μήνες καταβολής ΚΑΠ του επόμενου έτους. (Στους Κ.Α. της κατηγορίας αυτής... ΚΑΠ του επόμενου έτους.) [www.dimosnet.gr].

6.2 Ενίσχυση ατόμων με ανάγκες Βαριάς Αναπηρίας

Στον κωδικό 6741 εγγράφονται οι πιστώσεις για την καταβολή των προνοιακών επιδομάτων (αρθ.94 παρ.3β περ.17 του ν.3852/2010).

Με βάση τον παραπάνω νόμο, δίνεται η δυνατότητα της εφαρμογής προγράμματος οικονομικής ενίσχυσης Βαριάς Αναπηρίας των ατόμων εκείνων ανεξαρτήτως ηλικίας, τα οποία είναι ανασφάλιστα ή έμμεσα ασφαλισμένα και λόγω σοβαρής σωματικής, νοητικής ή ψυχικής ασθένειας ή αναπηρίας έχουν ποσοστό αναπηρίας από 67% και άνω.

Οι κατηγορίες αναπηρίας που δικαιούνται προνοιακό επίδομα είναι οι ακόλουθες:

- ΤΥΦΛΟΙ
- ΚΩΦΟΙ
- ΝΟΗΤΙΚΗ ΚΑΘΥΣΤΕΡΗΣΗ – ΒΑΡΙΑ ΝΟΗΤΙΚΗ ΚΑΘΥΣΤΕΡΗΣΗ
- ΠΑΣΧΟΝΤΕΣ ΑΠΟ ΜΕΣΟΓΕΙΑΚΗ ΑΝΑΙΜΙΑ
- AIDS – ΑΙΜΟΡΡΟΦΙΛΙΑ
- ΒΑΡΙΑ ΑΝΑΠΗΡΙΑ (Στην κατηγορία Βαριάς Αναπηρίας εντάσσονται διάφορες κατηγορίες αναπηρίας όπως Επιληψία, Σακχαρώδης Διαβήτης, Ερυθρωματώδης Λύκος κ.ά. και ισχύει για άτομα με αναπηρία με ποσοστό αναπηρίας 67% και άνω)
- ΣΠΑΣΤΙΚΑ (Άτομα με εγκεφαλική παράλυση από 0–18 ετών)
- ΕΠΙΔΟΜΑ ΚΑΥΣΙΜΩΝ (Δικαιούνται τα άτομα που πάσχουν από κινητική αναπηρία κάτω άκρων σε ποσοστό αναπηρία 80% και άνω ή ακρωτηριασμό δύο ποδιών)
- ΧΑΝΣΕΝΙΚΟΙ

Η κατηγορία των νεφροπαθών υπό αιμοκάθαρση λαμβάνουν διατροφικό επίδομα ίσο με το ύψος του χαμηλότερου προνοιακού επιδόματος. Όπως προαναφέραμε το Προνοιακό Επίδομα δικαιούνται οι ανασφάλιστοι και έμμεσα ασφαλισμένοι. Σε περίπτωση που το άτομα με αναπηρία ενταχθεί στην αγορά εργασίας και ασφαλιστεί σε οργανισμό τότε το Προνοιακό Επίδομα διακόπτεται.

Η διακοπή του Προνοιακού Επιδόματος όταν ο δικαιούχος εργάζεται δεν ισχύει για τις ακόλουθες κατηγορίες:

- ΤΥΦΛΟΙ: Όταν ο δικαιούχος εργαστεί λαμβάνει χαμηλότερο ποσό προνοιακού επιδόματος.
- ΠΑΡΑΠΛΗΓΙΚΟΙ – ΤΕΤΡΑΠΛΗΓΙΚΟΙ: Σε αυτή την κατηγορία το εξωϊδρυματικό επίδομα παραπληγίας – τετραπληγίας παρέχεται και στους εργαζόμενους

Το επίδομα καταβάλλεται ανά δίμηνο και διαφέρει για κάθε δικαιούχο ανάλογα με το είδος της αναπηρίας.

Έτσι τα ποσά διαμορφώνονται ως εξής:

- Βαριάς Νοητικής Καθυστέρησης (BNK): 332€ μηνιαίως
- Ελαφράς Νοητικής Καθυστέρησης (ENK): 230€ μηνιαίως
- Αυτισμού (ΔΑΔ): 230€ μηνιαίως
- Εγκεφαλικής Παράλυσης: 440€ μηνιαίως
- Παραπληγίας – Τετραπληγίας: 528€ μηνιαίως
- Βαριάς Αναπηρίας: 220€ μηνιαίως
- Κωφαλαλίας: 244€ μηνιαίως
- Χανσενικών: 470€ μηνιαίως

Τα άτομα που δικαιούνται τα Προνοιακά Επιδόματα πρέπει να καταθέσουν τα απαραίτητα δικαιολογητικά στην αρμόδια επιτροπή. Αρμόδια επιτροπή για τον έλεγχο των δικαιολογητικών και την έγκριση των επιδομάτων έως το 2010 ήταν η πρωτοβάθμια και δευτεροβάθμια υγειονομική επιτροπή της περιφέρειας Αττικής. Από το 2011 τον έλεγχο των δικαιολογητικών και την έγκριση επιδομάτων ανέλαβε το ΚΕΠΑ (ΚΕΝΤΡΟ ΠΙΣΤΟΠΟΙΗΣΗΣ ΑΝΑΠΗΡΙΑΣ).

Τη διαχείριση των επιδομάτων αυτών που προέρχονται από τον κρατικό προϋπολογισμό μέχρι το 2010 την πραγματοποιούσε το τμήμα πρόνοιας της νομαρχίας. Με την κατάργηση των νομαρχιών (Καλλικράτης 2010) την διεκπεραίωση ανέλαβε η αντίστοιχη υπηρεσία διαχείρισης προνοιακών επιδομάτων των Δήμων. Η υπηρεσία παρακολουθεί αναλυτικά τους δικαιούχους, τους έχει απογράψει και ελέγχει ποιοι πραγματικά το δικαιούνται κάθε δίμηνο και ζητά επιστροφή από μη δικαιούχους, θανόντες επιδομάτων που ήδη έχουν καταβληθεί. (Καλλιαντάσης Γ., 2011).

6.3 ΔΗΜΟΤΙΚΗ ΑΣΤΥΝΟΜΙΑ

Το Σεπτέμβριο του 1985 ιδρύεται η Δημοτική Αστυνομία στο δήμο Αθηναίων, το 1986 ακολουθεί την πρόσληψη δημοτικών αστυνομικών και ο δήμος Πειραιά.

Προσλαμβάνονται στην Αθήνα 150 και στον Πειραιά 35 ένστολοι περίπου.

Στα επόμενα χρόνια και άλλοι δήμοι ακολουθούν την ίδρυση της δημοτικής αστυνομίας.

Το προσωπικό της Δημοτικής Αστυνομίας ακολουθεί εξάμηνη εκπαίδευση στις σχολές της Δημοτικής Αστυνομίας που εδρεύουν Στους Δήμους Πτολεμαΐδας και Τσοτυλίου του Νομού Κοζάνης και Κόνιτσας του Νομού Ιωαννίνων ιδρύονται νομικά πρόσωπα ιδιωτικού δικαίου με τις επωνυμίες «Σχολή Δημοτικής Αστυνομίας Πτολεμαΐδας», «Σχολή Δημοτικής Αστυνομίας Τσοτυλίου» και «Σχολή Δημοτικής Αστυνομίας Κόνιτσας». Έδρα των ανωτέρω νομικών προσώπων είναι, αντιστοίχως, η Πτολεμαΐδα, το Τσοτύλι και η Κόνιτσα. Τα νομικά αυτά πρόσωπα υπάγονται στην εποπτεία του Υπουργού Εσωτερικών.

Σκοπός των νομικών προσώπων ιδιωτικού δικαίου της προηγούμενης παραγράφου είναι:

- Η παροχή εκπαίδευσης στους επιτυχόντες στους διαγωνισμούς για την πρόσληψη δημοτικών αστυνομικών. Η εκπαίδευση πραγματοποιείται με ευθύνη του Εθνικού Κέντρου Δημόσιας Διοίκησης και Αυτοδιοίκησης.
- Η παροχή επιμόρφωσης στους δημοτικούς αστυνομικούς.
- Η παροχή εκπαίδευσης ή επιμόρφωσης και σε άλλες κατηγορίες υπαλλήλων του ευρύτερου δημόσιου τομέα, κατά το διάστημα που δεν φοιτούν οι επιτυχόντες στους διαγωνισμούς για την πρόσληψη δημοτικών αστυνομικών ή οι επιμορφούμενοι δημοτικοί αστυνομικοί.
- Η οργάνωση των χώρων και εγκαταστάσεων για τη λειτουργία των Σχολών, οι οποίοι παραχωρούνται από τον οικείο Δήμο κατά χρήση στο νομικό πρόσωπο, η εν γένει διαχείριση τους και η εξασφάλιση της απαραίτητης υποδομής για τη διαμονή και τη σίτιση των εκπαιδευομένων σε αυτές κατά το χρόνο της εκπαίδευσης ή επιμόρφωσης τους.

- Η παροχή στολής στους επιτυχόντες στους διαγωνισμούς για την πρόσληψη δημοτικών αστυνομικών.
- Η εξασφάλιση του απαιτούμενου υλικού και υλικοτεχνικού εξοπλισμού για την εκπαίδευση ή την επιμόρφωση, η καταβολή των μηνιαίων αποδοχών και η ασφαλιστική κάλυψη των επιτυχόντων στους διαγωνισμούς για την πρόσληψη δημοτικών αστυνομικών κατά το διάστημα της φοίτησης τους στη Σχολή σύμφωνα με τις ισχύουσες διατάξεις, καθώς και η καταβολή αποζημίωσης στους εκπαιδευτές.

Το καθένα από τα νομικά πρόσωπα της παραγράφου 1 διοικείται από επταμελές Διοικητικό Συμβούλιο που αποτελείται από τον Δήμαρχο ή τον οριζόμενο από αυτόν δημοτικό σύμβουλο του Δήμου της έδρας του νομικού προσώπου, ως πρόεδρο, τρεις δημοτικούς συμβούλους που ορίζονται από αυτόν και τρεις υπαλλήλους του Ο.Τ.Α. ή του δημόσιου τομέα ή μη, οι οποίοι ορίζονται με απόφαση του Γενικού Γραμματέα της Περιφέρειας στην οποία ανήκει ο Δήμος της έδρας του νομικού προσώπου. Το ένα εκ των τριών μελών, τα οποία ορίζονται από τον Γενικό Γραμματέα της Περιφέρειας, πρέπει να είναι υπάλληλος της Δημοτικής Αστυνομίας, κατηγορίας ΠΕ ή ΤΕ και εν ελλείψει κατηγορίας ΔΕ. Το Διοικητικό Συμβούλιο συγκροτείται με απόφαση του Υπουργού Εσωτερικών, με την έκδοση της οποίας επέρχεται και η έναρξη της λειτουργίας του νομικού προσώπου. Η θητεία του Διοικητικού Συμβουλίου είναι τριετής, παρατείνεται μέχρι το διορισμό νέου και μπορεί να ανανεώνεται.

Το Διοικητικό Συμβούλιο εκλέγει έναν εκ των τριών δημοτικών συμβούλων που ορίζονται από το Δημοτικό Συμβούλιο ως αντιπρόεδρο του, ο οποίος αναπληρώνει τον Πρόεδρο σε περίπτωση απουσίας ή κωλύματος. Αν ο Πρόεδρος ή κάποιος από τα μέλη του Διοικητικού Συμβουλίου παραιτηθεί ή εκπέσει από το αξίωμα του ή για οποιονδήποτε άλλο λόγο μείνει κενή η θέση του, το Διοικητικό Συμβούλιο λειτουργεί νομίμως με τα εναπομείναντα μέλη εφόσον δεν είναι λιγότερα των τριών.

Το Διοικητικό Συμβούλιο ασκεί όλες τις αρμοδιότητες που αφορούν την εκπλήρωση του σκοπού του νομικού προσώπου. Με απόφαση του μπορεί να μεταβιβάζει αρμοδιότητες του, καθώς και το δικαίωμα να υπογράφουν

έγγραφα με εντολή του, στα μέλη του, στους προϊσταμένους των υπηρεσιακών μονάδων του ή σε υπαλλήλους του.

Οι πόροι των νομικών προσώπων προέρχονται από:

- Χρηματοδοτήσεις από τους αποδιδόμενους ΚΑΠ των Ο.Τ.Α. α' βαθμού, για την κάλυψη εξόδων λειτουργίας τους και από τις πιστώσεις του Προγράμματος Δημοσίων Επενδύσεων και άλλων Εθνικών Προγραμμάτων αρμοδιότητας του Υπουργείου Εσωτερικών, για την εκτέλεση έργων υποδομής και ερευνητικών και επιμορφωτικών προγραμμάτων.
- Χορηγίες και χρηματοδοτήσεις από κάθε είδους νομικά πρόσωπα, καθώς και Ταμεία της Ευρωπαϊκής Ένωσης και άλλους Διεθνείς και μη Οργανισμούς.
- Δωρεές, κληρονομίες, κληροδοσίες, εισπράξεις από τόκους καταθέσεων και προσόδους από την εκμετάλλευση της περιουσίας τους και του αντιτίμου των υπηρεσιών που παρέχουν.
- Επιχορηγήσεις από άλλες πηγές και λοιπά κάθε μορφής έσοδα από νόμιμες πηγές.

Όλοι οι πόροι των νομικών προσώπων κατατίθενται σε λογαριασμό που τηρείται σε πιστωτικό ίδρυμα. Η ανάληψη, διάθεση ή πραγματοποίηση οποιασδήποτε δαπάνης από το λογαριασμό αυτόν γίνεται με εντολή του Προέδρου του Διοικητικού Συμβουλίου του νομικού προσώπου ή προσώπου νόμιμα εξουσιοδοτημένου από αυτόν.

Ο ετήσιος προϋπολογισμός, ισολογισμός, απολογισμός, καθώς και η ετήσια έκθεση πεπραγμένων των νομικών προσώπων, μετά την έγκρισή τους από το Διοικητικό Συμβούλιο, υποβάλλονται στον Υπουργό Εσωτερικών. Εάν ο Υπουργός διαπιστώσει ότι ο προϋπολογισμός δεν έχει συνταχθεί νομίμως, καλεί το Διοικητικό Συμβούλιο του νομικού προσώπου να τον αναμορφώσει καταλλήλως.

6.3.1 Αρμοδιότητες της Δημοτικής Αστυνομίας

- Ελέγχει την τήρηση των διατάξεων που αφορούν την ύδρευση, την άρδευση και την αποχέτευση, όπως αυτές περιλαμβάνονται στην εκάστοτε κείμενη νομοθεσία, στις τοπικές κανονιστικές αποφάσεις που εκδίδουν οι δημοτικές και κοινοτικές αρχές και στις αποφάσεις των διοικητικών συμβουλίων των δημοτικών επιχειρήσεων ύδρευσης και αποχέτευσης.
- Ελέγχει την τήρηση των όρων που προβλέπονται στην κείμενη νομοθεσία και στις τοπικές κανονιστικές αποφάσεις που εκδίδουν οι δημοτικές και κοινοτικές αρχές, για τη χρήση των αλσών και των κήπων, των πλατειών, των παιδικών χαρών και των λοιπών κοινόχρηστων χώρων.
- Ελέγχει την τήρηση των όρων οι οποίοι προβλέπονται στην κείμενη νομοθεσία και στις τοπικές κανονιστικές αποφάσεις που εκδίδουν οι δημοτικές και κοινοτικές αρχές, για τη χρήση και λειτουργία των δημοτικών και κοινοτικών αγορών, των εμποροπανηγύρεων, των ζωοπανηγύρεων, των χριστουγεννιάτικων αγορών και γενικά των υπαίθριων δραστηριοτήτων.
- Ελέγχει την τήρηση των διατάξεων που αφορούν στο υπαίθριο εμπόριο και στις λαϊκές αγορές.
- Ελέγχει την τήρηση των διατάξεων που αφορούν στην υπαίθρια διαφήμιση, καθώς και τον έλεγχο της τήρησης ειδικότερων προδιαγραφών κατασκευής και προϋποθέσεων τοποθέτησης διαφημιστικών πλαισίων, που τυχόν έχουν τεθεί με τοπικές κανονιστικές αποφάσεις, από τις δημοτικές και κοινοτικές αρχές.
- Ελέγχει την τήρηση της καθαριότητας σε κοινόχρηστους υπαίθριους χώρους της εδαφικής περιφέρειας του οικείου δήμου ή κοινότητας και γενικότερα την τήρηση των κανόνων που προβλέπονται από την κείμενη νομοθεσία και τις τοπικές κανονιστικές αποφάσεις που εκδίδουν οι δημοτικές

και κοινοτικές αρχές για την αναβάθμιση της αισθητικής των πόλεων και των οικισμών.

- Ελέγχει την τήρηση των μέτρων που επιβάλλονται για την πρόληψη πυρκαγιών σε κοινόχρηστους υπαίθριους χώρους.
- Ελέγχει την τήρηση των διατάξεων που αφορούν στην κυκλοφορία των πεζών, τη στάση και στάθμευση των οχημάτων, στην επιβολή των διοικητικών μέτρων του άρθρου 103 του ν. 2696/1999, όπως ισχύει, για την παράνομη στάθμευση οχημάτων, καθώς και την εφαρμογή των διατάξεων, που αναφέρονται στην κυκλοφορία τροχοφόρων στους πεζόδρομους, πλατείες, πεζοδρόμια και γενικά σε χώρους που δεν προορίζονται για τέτοια χρήση και στην εκπομπή θορύβων από αυτά. Οι αρμοδιότητες αυτές ασκούνται, παράλληλα και κατά περίπτωση, και από την Ελληνική Αστυνομία (ΕΛ.ΑΣ.) και το Λιμενικό Σώμα. Όταν κατά την άσκηση τους επιλαμβάνονται η Δημοτική Αστυνομία και η Ελληνική Αστυνομία ή το Λιμενικό Σώμα, ταυτόχρονα, το συντονισμό έχει η Ελληνική Αστυνομία ή το Λιμενικό Σώμα, κατά περίπτωση.
- Ελέγχει την τήρηση των διατάξεων, που αφορούν στη ρύθμιση της κυκλοφορίας με υποδείξεις και σήματα των τροχονόμων στο δημοτικό οδικό δίκτυο και στα τμήματα του εθνικού και επαρχιακού δικτύου που διέρχονται μέσα από κατοικημένες περιοχές. Η αρμοδιότητα αυτή εξακολουθεί να ασκείται, παράλληλα και κατά περίπτωση, από την Ελληνική Αστυνομία (ΕΛ.ΑΣ.) και το Λιμενικό Σώμα. Όταν κατά την άσκηση της επιλαμβάνονται η Δημοτική Αστυνομία και η Ελληνική Αστυνομία ή το Λιμενικό Σώμα, ταυτόχρονα, το συντονισμό έχει η Ελληνική Αστυνομία ή το Λιμενικό Σώμα κατά περίπτωση.
- Ελέγχει την τήρηση των διατάξεων, που αφορούν τα εγκαταλελειμμένα οχήματα.
- Ελέγχει την τήρηση των διατάξεων, που αφορούν στη σήμανση των εργασιών που εκτελούνται στις οδούς και στις

υποχρεώσεις αυτών που εκτελούν έργα και εναποθέτουν υλικά και εργαλεία στο δημοτικό και κοινοτικό οδικό δίκτυο και ελέγχει για τη λήψη μέτρων ασφάλειας και υγιεινής σε εργασίες που εκτελούνται.

- Ελέγχει την τήρηση των διατάξεων που αφορούν στη λειτουργία παιδότοπων.
- Ελέγχει την τήρηση των διατάξεων που αφορούν στη λειτουργία καταστημάτων, επιχειρήσεων, θεάτρων, κινηματογράφων, ψυχαγωγικών και λοιπών δραστηριοτήτων, για τις οποίες αρμόδιος για τη χορήγηση, ανάκληση και αφαίρεση αδειών ίδρυσης, εγκατάστασης, λειτουργίας και ασκήσεως τους είναι ο οικείος Δήμος ή Κοινότητα, εκτός από τις περιπτώσεις εκείνες για τις οποίες έχουν ορισθεί άλλες αρχές αρμόδιες για το σχετικό έλεγχο.
- Ελέγχει την τήρηση των διατάξεων για την ηχορρύπανση, την κοινή ησυχία και τη λειτουργία μουσικής στα καταστήματα και στα δημόσια κέντρα.
- Εκτελεί τις διοικητικές κυρώσεις που αφορούν τη λειτουργία καταστημάτων και επιχειρήσεων, των οποίων την άδεια ίδρυσης και λειτουργίας χορηγούν οι δημοτικές και κοινοτικές αρχές. (Σχετική η υπ' αριθ.43721/13.07.2009 (ΦΕΚ 1492/23.07.2009 τεύχος Β') απόφαση ΥΠΕΣ)
- Ελέγχει την τήρηση διατάξεων που αφορούν τους οργανωμένους από τους Δήμους και Κοινότητες χώρους προσωρινής εγκατάστασης μετακινούμενων πληθυσμιακών ομάδων.
- Ελέγχει την εφαρμογή των μέτρων που λαμβάνονται από τις δημοτικές και τις κοινοτικές αρχές για δραστηριότητες και καταστάσεις που εγκυμονούν κινδύνους για τη ζωή και την παρουσία των κατοίκων και ειδικότερα από τις επικίνδυνες οικοδομές, καθώς και την εφαρμογή των κανονιστικών πράξεων που τίθενται από αυτές για την προστασία της υγείας των κατοίκων από τις οχλούσες δραστηριότητες που αναφέρονται σε αυτές.

- Ελέγχει την τήρηση των σχετικών διατάξεων, που αφορούν στο Γενικό Οικοδομικό Κανονισμό.
- Αφαιρεί την άδεια οικοδομής για οφειλόμενες ασφαλιστικές εισφορές στο Ι.Κ.Α.
- Ελέγχει την τήρηση των μέτρων για την προστασία των μουσείων, μνημείων, σπηλαίων, αρχαιολογικών και ιστορικών χώρων της περιοχής του Δήμου ή της Κοινότητας και των εγκαταστάσεων αυτών, που λαμβάνονται από τις οικείες δημοτικές και κοινοτικές αρχές.
- Συμμετέχει στην εφαρμογή των σχεδίων πολιτικής προστασίας.
- Ελέγχει επιχειρήσεις τουριστικού ενδιαφέροντος, σχετικά με την εφαρμογή της τουριστικής νομοθεσίας (βεβαίωση παραβάσεων, εκτέλεση διοικητικών κυρώσεων, θεώρηση τιμοκαταλόγων των δωματίων των ξενοδοχειακών επιχειρήσεων και καταλυμάτων) στις περιπτώσεις που αυτές λειτουργούν σε νομούς ή νησιά όπου δεν εδρεύουν υπηρεσίες του ΕΟΤ.
- Ελέγχει την τήρηση των διατάξεων για το ωράριο λειτουργίας των κέντρων διασκέδασης και των συναφών καταστημάτων, καθώς και των εμπορικών καταστημάτων και των καταστημάτων τροφίμων.
- Ελέγχει την τήρηση των διατάξεων που αφορούν τα ζώα συντροφιάς.
- Ελέγχει την τήρηση των διατάξεων που αφορούν τις κάθε είδους κανονιστικές αποφάσεις που εκδίδουν οι δημοτικές αρχές, καθώς και την επιβολή των πάσης φύσεως διοικητικών μέτρων που προβλέπονται από αυτές.
- Προστατεύει τη δημοτική και κοινοτική περιουσία.
- Διενεργεί αυτοψία για την εξακρίβωση των προϋποθέσεων που απαιτούνται για την έκδοση διοικητικών πράξεων από τα όργανα του Δήμου ή της Κοινότητας και, ιδίως, διενεργεί αυτοψία και συντάσσει έκθεση για την έκδοση πρωτοκόλλου

διοικητικής αποβολής και για τη χορήγηση βεβαίωσης μόνιμης κατοικίας.

- ο Επιδίδει τα πάσης φύσεως έγγραφα του οικείου Δήμου ή άλλων Δημοτικών Αρχών εντός των διοικητικών ορίων του οικείου Δήμου.⁽¹⁾

- **Επίσης μέσα στις αρμοδιότητες της Δημοτικής Αστυνομίας είναι και οι κατηγορίες αδειών διαμονής :**

- ΑΔΕΙΑ ΔΙΑΜΟΝΗΣ ΓΙΑ ΕΡΓΑΣΙΑ
- ΑΔΕΙΑ ΔΙΑΜΟΝΗΣ ΓΙΑ ΑΝΕΞΑΡΤΗΤΗ ΟΙΚΟΝΟΜΙΚΗ ΔΡΑΣΤΗΡΙΟΤΗΤΑ
- ΑΔΕΙΑ ΔΙΑΜΟΝΗΣ ΓΙΑ ΕΙΔΙΚΟΥΣ ΛΟΓΟΥΣ
- ΑΔΕΙΑ ΔΙΑΜΟΝΗΣ ΓΙΑ ΕΞΑΙΡΕΤΙΚΟΥΣ ΛΟΓΟΥΣ
- ΑΔΕΙΑ ΔΙΑΜΟΝΗΣ ΓΙΑ ΟΙΚΟΓΕΝΕΙΑΚΗ ΕΠΑΝΕΝΩΣΗ
- ΑΔΕΙΑ ΔΙΑΜΟΝΗΣ ΔΕΚΑΕΤΟΥΣ ΔΙΑΡΚΕΙΑΣ
- ΑΔΕΙΑ ΔΙΑΜΟΝΗΣ ΕΠΙ ΜΑΚΡΟΝ ΔΙΑΜΕΝΟΝΤΟΣ

Η αίτηση για τη χορήγηση και την ανανέωση των αδειών διαμονής συνοδεύεται από παράβολο, το οποίο, αν για λόγους αμοιβαιότητας δεν ορίζεται διαφορετικά, ορίζεται ως ακολούθως:

- Για τις άδειες διάρκειας μέχρι ενός έτους σε εκατόν πενήντα (150) ευρώ.
- Για τις άδειες διάρκειας μέχρι δύο έτη σε τριακόσια (300) ευρώ.
- Για τις άδειες διάρκειας μέχρι τρία έτη σε τετρακόσια πενήντα (450) ευρώ.

Τα παράβολα του άρθρου αυτού εισπράττονται μόνο με την έκδοση αποδεικτικού διπλοτύπου τύπου Β' από την αρμόδια για την παραλαβή της αίτησης υπηρεσία. Το παράβολο, το οποίο καταβάλλεται κατά την υποβολή

της αίτησης για την υπαγωγή στο καθεστώς του επί μακρόν διαμένοντος ανέρχεται στο ποσό των εξακοσίων (600) ευρώ. Δεν υπόκεινται στην καταβολή του ανωτέρω παραβόλου όσοι κατέχουν ήδη άδεια διαμονής αόριστης διάρκειας και ζητούν να υπαχθούν στο καθεστώς του επί μακρόν διαμένοντος. Στο ίδιο παράβολο υπόκειται, όπου προβλέπεται, η δυνατότητα χορήγησης άδειας διαμονής αόριστης διάρκειας.

Τα πρόστιμα και τα παράβολα που προβλέπονται από τον παρόντα νόμο εισπράττονται υπέρ του Δημοσίου και αναπροσαρμόζονται με απόφαση των Υπουργών Εσωτερικών, Δημόσιας Διοίκησης και Αποκέντρωσης, Οικονομίας και Οικονομικών και Δημόσιας Τάξης.

Στους υπαλλήλους που κατέχουν οργανικές θέσεις ή είναι αποσπασμένοι στις Υπηρεσίες Αλλοδαπών και Μετανάστευσης των Περιφερειών, καθώς και στη Διεύθυνση Αλλοδαπών και Μετανάστευσης του Υπουργείου Εσωτερικών, Δημόσιας Διοίκησης και Αποκέντρωσης καταβάλλεται πρόσθετη αμοιβή, κατά παρέκκλιση των σχετικών διατάξεων, το ύψος και ο τρόπος καταβολής της οποίας καθορίζονται ετησίως με κοινή απόφαση των Υπουργών Εσωτερικών, Δημόσιας Διοίκησης και Αποκέντρωσης και Οικονομίας και Οικονομικών

Με την παρ. 9 του άρθρου 28 του Ν. 3613/07, ορίζεται ότι :

«Η πρόσθετη αμοιβή της παρ. 5 του άρθρου 92 του Ν. 3386/05, όπως αντικαταστάθηκε με την παρ. 1 του άρθρου 20 του Ν. 3536/2007, καταβάλλεται σε μέχρι τέσσερις (4) υπαλλήλους της Διεύθυνσης Μηχανοργάνωσης και Ηλεκτρονικής Επεξεργασίας Στοιχείων του Υπουργείου Εσωτερικών, οι οποίοι ασχολούνται με τη διαχείριση του ενιαίου πληροφοριακού συστήματος που προβλέπεται από το άρθρο 93 του Ν. 3386/05 και λειτουργεί στην ανωτέρω Διεύθυνση. Οι ανωτέρω υπάλληλοι ορίζονται με απόφαση του αρμόδιου Γενικού Γραμματέα του Υπουργείου Εσωτερικών».

Ποσοστό 30% επί των εισπραττόμενων εσόδων από τα παράβολα της παραγράφου 1 παρακρατείται από τον οικείο Ο.Τ.Α. κατά την πληρωμή του παραβόλου. Στους υπαλλήλους που απασχολούνται στις οικείες υπηρεσίες

των Ο.Τ.Α. για την εξυπηρέτηση των υπηκόων τρίτων χωρών καταβάλλεται επίδομα, το οποίο δεν μπορεί να υπερβεί το 1/3 του ανωτέρω ποσοστού. Το ύψος του επιδόματος ανά κατηγορία δημοτικών και κοινοτικών υπαλλήλων και ο τρόπος καταβολής του καθορίζονται ετησίως με κοινή απόφαση των Υπουργών Εσωτερικών, Δημόσιας Διοίκησης και Αποκέντρωσης και Οικονομίας και Οικονομικών, ενώ οι κατηγορίες των δικαιούχων με απόφαση του Υπουργού Εσωτερικών, Δημόσιας Διοίκησης και Αποκέντρωσης. Το υπόλοιπο του ανωτέρω ποσοστού διατίθεται αποκλειστικώς για την κάλυψη λειτουργικών δαπανών των ίδιων υπηρεσιών. Ποσοστό 25% των εσόδων από τα παράβολα των παραγράφων 1 και 2 διατίθεται για την κάλυψη δαπανών Υπουργείων, Περιφερειών και Ν.Π.Δ.Δ. που διαχειρίζονται θέματα μεταναστευτικής πολιτικής, καθώς και για την επιχορήγηση του Ινστιτούτου Μεταναστευτικής Πολιτικής. Από τους ίδιους πόρους καλύπτεται και η δαπάνη για την αποζημίωση των μελών, του γραμματέα και του εισηγητή των συλλογικών οργάνων που προβλέπονται από τις διατάξεις του νόμου αυτού.

(Υπουργείο Εσωτερικών, www.dimosnet.gr)

6.3.2 Κατάργηση Δημοτικής Αστυνομίας.

Με το **άρθρο 81 του Ν.4172/2013** καταργείται από την 23η.9.2013 η Δημοτική Αστυνομία και, ειδικότερα, καταργούνται στους δήμους οι θέσεις του κλάδου ΠΕ Δημοτικής Αστυνομίας, ΤΕ Δημοτικής Αστυνομίας, ΔΕ Δημοτικής Αστυνομίας και ΥΕ Δημοτικής Αστυνομίας.

Αρμοδιότητες που έχουν ανατεθεί με διατάξεις νόμων ή κανονιστικών πράξεων στη δημοτική αστυνομία **ασκούνται από τις 23.9.2013 από την Ελληνική Αστυνομία (ΕΛ.ΑΣ.)**. Η μεταφορά των ανωτέρω αρμοδιοτήτων δεν θίγει τα έσοδα των δήμων που συνδέονται με τις αρμοδιότητες αυτές. Τα έσοδα αυτά συνεχίζουν να βεβαιώνονται και να εισπράττονται από τους δήμους σύμφωνα με τις διατάξεις περί είσπραξης των εσόδων τους. Τα κινητά και ακίνητα περιουσιακά στοιχεία των δήμων που συνδέονται με τις

αρμοδιότητες αυτές, συμπεριλαμβανομένων και των οχημάτων, παραμένουν στην κυριότητά τους. (Υπουργείο Εσωτερικών).

6.4 Παιδικοί και Βρεφονηπιακοί Σταθμοί.

Στους Κ.Α. της υποκατηγορίας 671 εγγράφονται οι υποχρεωτικές μεταβιβάσεις εισοδημάτων όπως οι αποδόσεις από θεσμοθετημένους πόρους (ΚΑΠ) σε σχολικές επιτροπές, παιδικούς και βρεφονηπιακούς σταθμούς, αθλητικούς οργανισμούς κ.ο.κ., λοιπές επιχορηγήσεις, καθώς και οι υποχρεωτικές συμμετοχές σε δαπάνες (αποζημίωση μελών υπηρεσιακού συμβουλίου κ.λπ.).

Κρατικοί παιδικοί και βρεφονηπιακοί σταθμοί που ιδρύθηκαν σύμφωνα με τις διατάξεις του από 2.11.1935 αναγκαστικού νόμου (ΦΕΚ 527 Α'), υπάγονται στην εποπτεία των δήμων και των κοινοτήτων, στη διοικητική περιφέρεια των οποίων λειτουργούν. Οι παιδικοί και βρεφονηπιακοί σταθμοί λειτουργούν πλέον ως δημοτικά και κοινοτικά νομικά πρόσωπα δημοσίου δικαίου. Οι δαπάνες λειτουργίας και συντήρησης των δημοτικών παιδικών και βρεφονηπιακών σταθμών, καθώς και οι δαπάνες μισθοδοσίας του προσωπικού τους καλύπτονται από τους ΚΑΠ (Κεντρικούς Αυτοτελούς Πόρους). Ενώ η σίτιση των παιδιών καλύπτεται από τις μηνιαίες εισφορές που πληρώνουν οι γονείς για την φιλοξενία των παιδιών.

Επιβολή μηνιαίας οικονομικής εισφοράς (τροφεία).

Η επιβολή μηνιαίας οικονομικής εισφοράς που πληρώνουν οι οικογένειες των φιλοξενούμενων παιδιών καθορίζεται ως εξής:

ΚΛΙΜΑΚΑ	ΕΤΗΣΙΟ ΕΙΣΟΔΗΜΑ ΣΕ €	ΤΡΟΦΕΙΑ ΣΕ €
1 ^η	0 έως 6.000€	20€
2 ^η	6.001 έως 12.000€	30€

Η Οικονομική εισφορά θα καταβάλλεται άσχετα αν τα νήπια σιτίζονται ή αν απουσιάζουν από τον Παιδικό Σταθμό.

Η καταβολή των τροφείων της προαναφερόμενης κλίμακας ισχύει και για τα νήπια των γονέων που προέρχονται από χώρες – μέλη της Ευρωπαϊκής Ένωσης. Για τα νήπια λοιπών αλλοδαπών γονέων, οι οποίοι δεν υποχρεούνται στην υποβολή φορολογικής δήλωσης θα καταβάλλεται ανεξαρτήτως εισοδήματος το ποσό που ορίζει ο κάθε δήμος σε αυτή την περίπτωση. Δεν θα καταβάλλονται τροφεία το μήνα Αύγουστο ή το μήνα Ιούλιο, που αναστέλλεται η λειτουργία των παραπάνω παιδικών σταθμών και οποιονδήποτε άλλο μήνα, που το νήπιο δεν θα φιλοξενηθεί στον παιδικό σταθμό λόγω διαγραφής, με τη σύμφωνη γνώμη του Διοικητικού Συμβουλίου. Η οικονομική εισφορά καταβάλλεται το πρώτο 10ήμερο του μήνα στην ταμειακή υπηρεσία του Παιδικού Σταθμού.

Από την υποχρέωση καταβολής της μηνιαίας οικογενειακής εισφοράς απαλλάσσονται οι εξής περιπτώσεις:

- Πολύτεκνες Οικογένειες.
- Οικογένειες στις οποίες ο ένας εκ των γονέων ή τέκνο αυτών έχει αναπηρία σε ποσοστό 67% και άνω.
- Μονογονεϊκές Οικογένειες (Άγαμες μητέρες, Ορφανά).
- Διαζευγμένοι ή Εν Διαστάσει Γονείς.
- Νήπια που δεν μεγαλώνουν με τη φυσική τους οικογένεια αλλά σε ιδρύματα όπως ορφανά, με ανάδοχες οικογένειες, κλπ.
- Άπορες Οικογένειες
- Για κάθε νήπιο πέραν του πρώτου κάθε οικογένειας που φιλοξενείται στο σταθμό θα καταβάλλεται το ήμισυ των τροφείων που καταβάλλεται για το πρώτο νήπιο.

- Επίσης οι υπάλληλοι του Δήμου Πειραιά δεν πληρώνουν την μηνιαία εισφορά για τη φιλοξενία των παιδιών τους στους παιδικούς και βρεφονηπιακούς σταθμούς. (www.dimosnet.gr).

6.5 ΣΥΝΤΗΡΗΣΗ ΛΟΓΙΣΜΙΚΟΥ

Μέσω “Καλλικράτη” ξεκίνησε τη συνεργασία της με δήμους και περιφέρειες η “επίσημη” εταιρεία μετάδοσης των εκλογικών αποτελεσμάτων SingularLogic. Η SingularLogic αποτελεί τον ισχυρότερο Όμιλο Λογισμικού και Ολοκληρωμένων λύσεων Πληροφορικής στην Ελλάδα.

Οι δραστηριότητες της, περιλαμβάνουν την ανάπτυξη και διάθεση καινοτόμων προϊόντων επιχειρηματικού λογισμικού, τη μελέτη, σχεδίαση και υλοποίηση ολοκληρωμένων έργων πληροφορικής για τον Ιδιωτικό και Δημόσιο τομέα, καθώς και τη διάθεση και υποστήριξη προϊόντων καταξιωμένων διεθνών οίκων πληροφορικής. Συγκεκριμένα, η SingularLogic, συνεχίζει τη μηχανογραφική υποστήριξη 27 μη συνενωμένων Δήμων και επιπρόσθετα παρέχει εφαρμογές διοικητικής υποστήριξης σε επιπλέον 16 Δήμους.

Οι υλοποιηθείσες λύσεις βασίζονται στη σουίτα εφαρμογών SingularLogic Genesis, ένα Ολοκληρωμένο Πληροφοριακό Σύστημα για τους Οργανισμούς Τοπικής Αυτοδιοίκησης, που εφαρμόζει διπλογραφικό λογιστικό σύστημα, υποστηρίζει τη διαχείριση Ετήσιου Επιχειρησιακού Προγράμματος και παρέχει δυνατότητες προηγμένης Διοικητικής Πληροφόρησης με αποτέλεσμα την απόλυτη εναρμόνιση με το θεσμικό πλαίσιο της νέας αρχιτεκτονικής της Αυτοδιοίκησης “Πρόγραμμα Καλλικράτης”. Επιπλέον, η εταιρεία υπογράφει συμβόλαιο συντήρησης με τους δήμους που συνεργάζεται, συμπεριλαμβανομένου και του Δήμου Πειραιά, και υποχρεώνεται να παρέχει υποστήριξη στον πελάτη της σε νέες αναβαθμίσεις αλλά και στην επίλυση καθημερινών προβλημάτων που αντιμετωπίζει κατά τη λειτουργία της εφαρμογής.

6.5 Αποζημίωση εθελοντών σχολικών τροχονόμων

Στους Κ.Α. της υποκατηγορίας **604** εγγράφονται οι τακτικές αποδοχές και οι αμοιβές για υπερωριακή απασχόληση του κάθε είδους προσωπικού που απασχολείται με σύμβαση εργασίας ορισμένου χρόνου (εποχιακό προσωπικό, εργαζόμενοι με δίμηνες συμβάσεις κ.λπ.).

Ορισμός σχολικού τροχονόμου- απαιτούμενη ενδυμασία

Σύμφωνα με το [Ν. 2696/1999 άρθρο 45 παρ 3](#) ορίζονται τα εξής: «Για την οδική ασφάλεια των πεζών μαθητών κατά τις μετακινήσεις τους προς και από τα σχολεία, μπορούν να χρησιμοποιούνται σχολικοί τροχονόμοι. Ο σχολικός τροχονόμος ρυθμίζει την κυκλοφορία σε ορισμένο σημείο της οδού (και όχι σε διασταύρωση), διακόπτοντας τη ροή οχημάτων σε διατομή της οδού, όπου υπάρχει σημασμένη διάβαση πεζών. Προς το σκοπό αυτόν είναι εφοδιασμένος με φορητή πινακίδα STOP, την οποία εκτείνει κατάλληλα πάνω από την επιφάνεια του οδοστρώματος. Ο τροχονόμος αυτός φέρει αντανακλαστικό χιτώνιο που πληροί τις προδιαγραφές του αντίστοιχου χιτωνίου της Ελληνικής Αστυνομίας, αντί όμως των διακριτικών της Αστυνομίας φέρει την ένδειξη σχολικός τροχονόμος. Οι σχολικοί τροχονόμοι ορίζονται από το διευθυντή του σχολείου, μπορεί να προέρχονται είτε από το προσωπικό του σχολείου είτε να προτείνονται από τον οικείο σύλλογο γονέων και κηδεμόνων και εξοπλίζονται με μέριμνα του οικείου σχολείου.

Αποζημίωση εξόδων κίνησης.

Με την [παρ 45 του άρθρου 14 του Ν. 2817/00](#), ορίζονται τα εξής: «α) Στους σχολικούς τροχονόμους του τελευταίου εδαφίου της παρ. 3 του άρθρου 45 του Ν. 2696/1999, οι οποίοι δεν ανήκουν στο προσωπικό του σχολείου ή του οικείου δήμου, καταβάλλεται από τις σχολικές επιτροπές αποζημίωση για την κάλυψη των εξόδων κίνησής τους. Η αποζημίωση βαρύνει τους κεντρικούς αυτοτελείς πόρους που αποδίδονται στους Ο.Τ.Α. από τον τακτικό προϋπολογισμό.

β) Το ύψος, οι ειδικότερες προϋποθέσεις και η διαδικασία καταβολής, καθώς και κάθε σχετική λεπτομέρεια, καθορίζονται με κοινή απόφαση των Υπουργών Εσωτερικών, Δημόσιας Διοίκησης και Αποκέντρωσης, Οικονομικών και Εθνικής Παιδείας και Θρησκευμάτων».

Από την έναρξη του σχολικού έτους 2007 - 2008, καταβάλλεται στους εθελοντές σχολικούς τροχονόμους που προσφέρουν υπηρεσία σε σχολικές μονάδες πρωτοβάθμιας εκπαίδευσης, στις περιπτώσεις που αυτό απαιτείται για την προστασία λόγω κυκλοφοριακών συνθηκών του μαθητικού πληθυσμού τους, οι οποίοι δεν ανήκουν στο προσωπικό του σχολείου ή του οικείου Ο.Τ.Α., αποζημίωση ύψους 176,00 - μηνιαίως από τις σχολικές επιτροπές, για την κάλυψη των εξόδων κίνησής τους.

Προς το σκοπό αυτό, χρηματοδοτούνται μέσω των Κεντρικών Αυτοτελών Πόρων των Δήμων και Κοινοτήτων, οι Ο.Τ.Α. μέχρι 10.000 κατοίκους για έναν εθελοντή σχολικό τροχονόμο ανά σχολική μονάδα πρωτοβάθμιας εκπαίδευσης, ενώ αυτοί με πληθυσμό άνω των 10.000 κατοίκων, χρηματοδοτούνται αντίστοιχα για μέχρι δύο εθελοντές σχολικούς τροχονόμους.

Κατ' εξαίρεση για τα ειδικά σχολεία όπου φοιτούν ΑΜΕΑ, χρηματοδοτούνται οι οικείοι Ο.Τ.Α., ανεξαρτήτως του πληθυσμού τους, για μέχρι δύο εθελοντές σχολικούς τροχονόμους. Η αποζημίωση καταβάλλεται στα άτομα που προσφέρουν σχετικές υπηρεσίες τις ημέρες λειτουργίας του σχολείου και κατά το διάστημα προσέλευσης και αποχώρησης των μαθητών από αυτό. Η εν λόγω αποζημίωση μειώνεται αναλογικά, όταν δεν προσφέρονται υπηρεσίες όλες τις ημέρες λειτουργίας του σχολείου και όταν αυτές προσφέρονται μόνο κατά την προσέλευση ή την αποχώρηση των μαθητών. Στην περίπτωση αυτή, μπορεί το υπόλοιπο ποσό να διατίθεται σε επιπλέον άτομο που καλύπτει αυτά τα κενά. Οι ημέρες εκπαίδευσης του εθελοντή σχολικού τροχονόμου, θεωρούνται ως ημέρες παρεχόμενης υπηρεσίας.

Η αποζημίωση δεν υπόκειται σε καμιά κράτηση, πλην του χαρτοσήμου αποδείξεως (1%) του ΟΓΑ (20% επί του χαρτοσήμου).

Παραστατικό καταβολής της αποζημίωσης είναι το διπλότυπο πληρωμής της σχολικής επιτροπής, το οποίο εκδίδεται κατόπιν βεβαίωσης του Διευθυντή ή Προϊσταμένου της σχολικής μονάδας, για τις ημέρες και ώρες που ο εθελοντής σχολικός τροχονόμος παρείχε υπηρεσία. Οι εθελοντές σχολικοί τροχονόμοι δεν ασφαρίζονται σε κανέναν ασφαλιστικό φορέα.

6.7 Ασκούμενοι σπουδαστές των ΤΕΙ

Οι ΟΤΑ και τα δημοτικά ΝΠΔΔ έχουν υποχρέωση να απασχολούν σπουδαστές της Τριτοβάθμιας Επαγγελματικής Εκπαίδευσης που θέλουν να πραγματοποιήσουν την άσκηση στο επάγγελμα σύμφωνα με τις ισχύουσες διατάξεις. Οι σπουδαστές αυτοί κατά τη διάρκεια της άσκησής τους, εκτός από το δικαίωμα αποζημίωσης και ασφάλισής τους, δεν αποκτούν κανένα άλλο δικαίωμα εργασιακής ή συνταξιοδοτικής μορφής.

Η αποζημίωση των φοιτητών και σπουδαστών που πραγματοποιούν άσκηση στο επάγγελμα καθορίζεται με κοινή απόφαση των Υπουργών Εθνικής Παιδείας και Θρησκευμάτων και Οικονομικών και του τυχόν συναρμόδιου υπουργού. Σήμερα το ύψος της μηνιαίας αποζημίωσης καθορίστηκε σε 176,08 ευρώ. Η αποζημίωση δεν υπόκειται σε καμία απολύτως κράτηση.

Η κοινή υπουργική απόφαση για τον καθορισμό των ασκούμενων φοιτητών εκδίδεται ύστερα από σχετική απόφαση του δημοτικού συμβουλίου, στην οποία επιπλέον ορίζεται το ύψος της προκαλούμενης δαπάνης και βεβαιώνεται ότι έχει εγγραφεί σχετική πίστωση στον προϋπολογισμό του Δήμου.

Οι σπουδαστές αυτοί κατά τη διάρκεια της άσκησής τους ασφαρίζονται στο ΙΚΑ μόνο για τις περιπτώσεις ατυχήματος και ασθένειας.

Οι ασφαλιστικές εισφορές και η αποζημίωση των σπουδαστών βαρύνουν εξ ολοκλήρου τις υπηρεσίες απασχόλησης ή τα Εκπαιδευτικά

Ιδρύματα που σπουδάζει ο σπουδαστής και καταβάλλονται ύστερα από σχετική βεβαίωση της υπηρεσίας απασχόλησης.

Ο αριθμός των ασκούμενων σπουδαστών, η υπηρεσία άσκησής τους, καθώς και η υπηρεσία ή το Εκπαιδευτικό Ίδρυμα που βαρύνεται με τις δαπάνες αποζημίωσης και υγειονομικής περίθαλψης αυτών καθορίζονται με κοινές αποφάσεις των Υπουργών Εθνικής Παιδείας και Θρησκευμάτων και Κοινωνικών Ασφαλίσεων καθορίζονται το ύψος του ασφαλίστρου καθώς και η διαδικασία και κάθε άλλη λεπτομέρεια ασφάλισης των ασκούμενων σπουδαστών. Οι σπουδαστές των ΤΕΙ που πραγματοποιούν πρακτική άσκηση στο επάγγελμα δεν δικαιούνται άλλες μισθολογικές εισφορές (επιδόματα εορτών, αδείας κλπ).(www.dimosnet.gr)

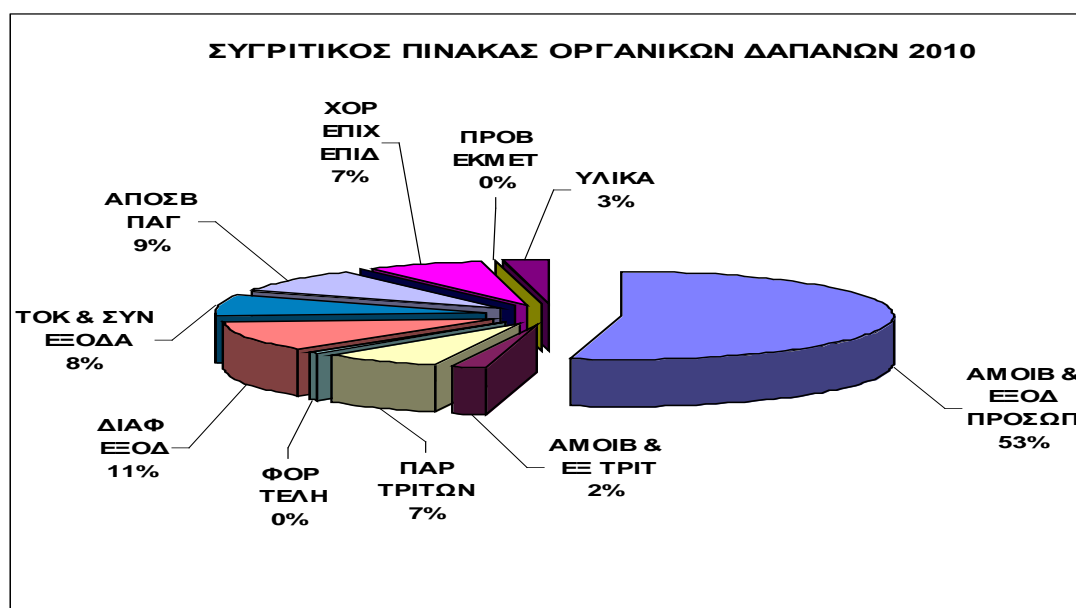


ΚΕΦΑΛΑΙΟ 7

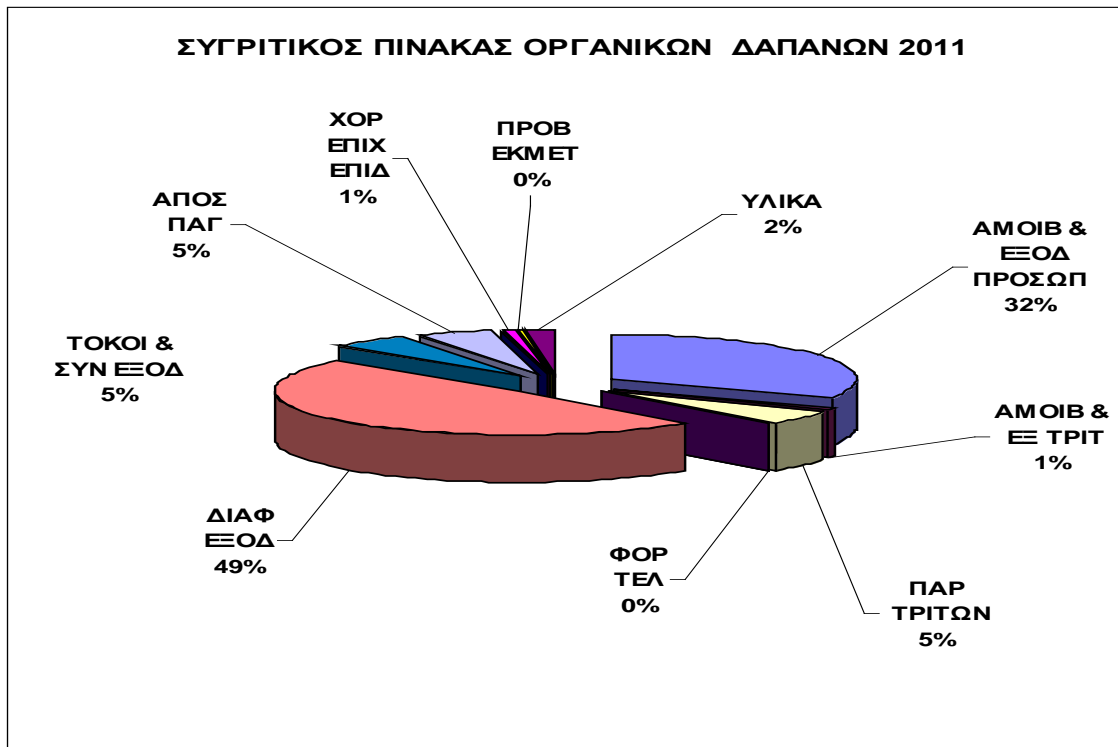
7.1 Συγκεντρωτική σύγκριση των εξόδων με πίνακες

ΣΥΓΚΡΙΤΙΚΟΣ ΠΙΝΑΚΑΣ ΔΑΠΑΝΩΝ						
	2010	%	2011	%	2012	%
ΟΡΓΑΝΙΚΕΣ ΔΑΠΑΝΕΣ ΚΑΤ'ΕΙΔΟΣ	2010		2011		2012	
60 Αμοιβές και έξοδα προσωπικού	50.688.476,36	52,94	51.195.952,89	31,81	39.417.426,66	28,71
61 Αμοιβές και έξοδα τρίτων	2.042.179,76	2,13	1.893.255,98	1,18	1.762.264,12	1,28
62 Παροχές τρίτων	6.965.145,98	7,27	8.104.370,42	5,04	7.869.182,14	5,73
63 Φόροι-τέλη (πλην των μη ενσωματωμένων στο λειτουργικό κόστος φόρων)	282.168,33	0,29	119.037,16	0,07	151.781,85	0,11
64 Διάφορα έξοδα	10.519.173,49	10,99	78.005.419,03	48,46	68.229.147,66	49,70
65 Τόκοι και συναφή έξοδα	7.563.273,21	7,90	8.766.178,52	5,45	7.872.187,53	5,73
66 Αποσβέσεις παγίων στοιχείων	8.487.456,26	8,86	8.065.189,29	5,01	8.564.777,83	6,24
67 Χορηγήσεις -Επιχορηγήσεις-Επιδότησεις	6.521.158,66	6,81	1.426.276,46	0,89	1.323.244,56	0,96
68 Προβλέψεις εκμεταλλεύσεως	9.576,59	0,01	337.397,68	0,21	0,00	0,00
	93.078.608,64		157.913.077,43		135.190.012,35	
24-25-26 Υλικά	2.670.352,27	2,79	3.045.738,64	1,89	2.104.651,23	1,53
ΣΥΝΟΛΟ ΟΡΓΑΝΙΚΩΝ ΔΑΠΑΝΩΝ	95.748.960,91		160.958.816,07		137.294.663,58	

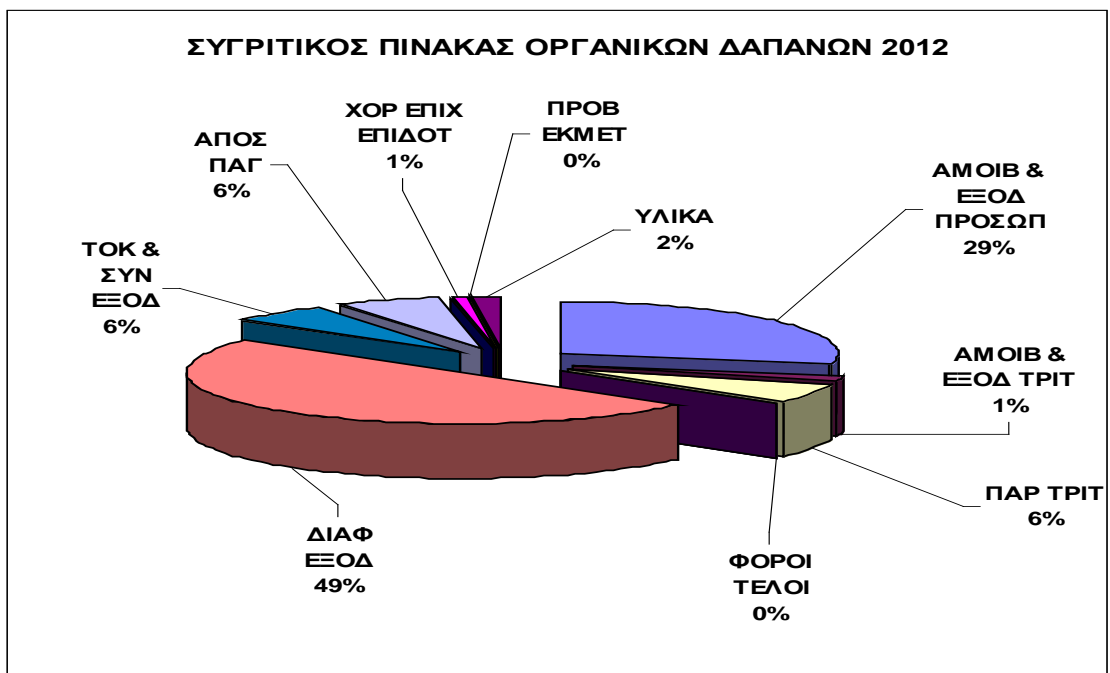
ΔΙΑΓΡΑΜΜΑ 1



ΔΙΑΓΡΑΜΜΑ 2



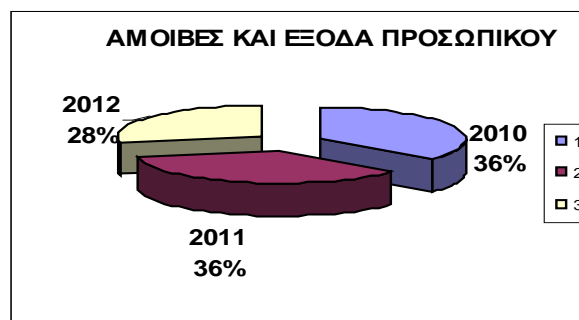
ΔΙΑΓΡΑΜΜΑ 3



Όπως παρατηρήσαμε το έτος 2010 το μεγαλύτερο ποσοστό εξόδων του Δήμου ήταν οι αμοιβές και τα έξοδα προσωπικού με ποσοστό 52,94%, ενώ για τα έτη 2011 και 2012 το μεγαλύτερο ποσοστό εξόδων του Δήμου ήταν τα διάφορα έξοδα με ποσοστό 49% και τα δύο έτη. ΔΙΑΓΡΑΜΜΑ 1,2,3.

ΔΙΑΓΡΑΜΜΑ 4

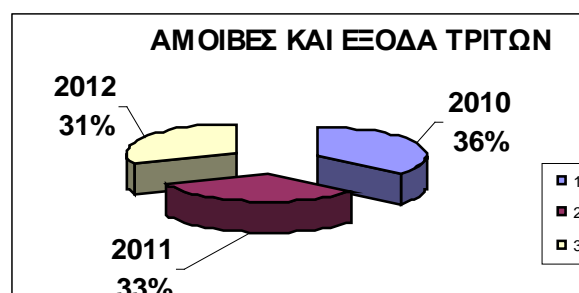
60 ΑΜΟΙΒΕΣ ΚΑΙ ΕΞΟΔΑ ΠΡΟΣΩΠΙΚΟΥ		
50.688.476,36	35,87	2010
51.195.952,89	36,23	2011
39.417.426,66	27,90	2012
141.301.855,91		



Παρατηρώντας το διάγραμμα 4τα ποσοστά από τις αμοιβές και τα έξοδα προσωπικού για το 2010 και το 2011 ήταν στο 36%, ενώ για το 2012 μειώθηκε στο 28% λόγω των μειώσεων που έχουν υποστεί οι αποδοχές

ΔΙΑΓΡΑΜΜΑ 5

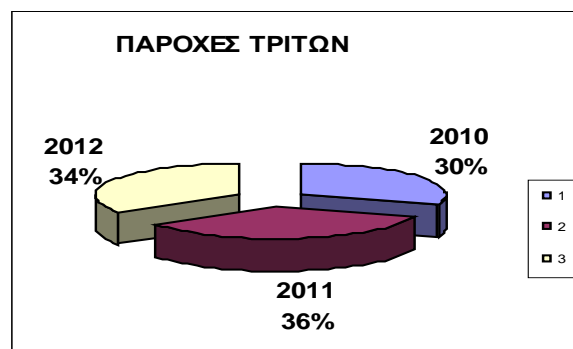
61 ΑΜΟΙΒΕΣ ΚΑΙ ΕΞΟΔΑ ΤΡΙΤΩΝ		
2.042.179,76	35,84	2010
1.893.255,98	33,23	2011
1.762.264,12	30,93	2012
5.697.699,86		



Παρατηρώντας το διάγραμμα 5 βλέπουμε ότι τα ποσοστά από τις αμοιβές και τα έξοδα τρίτων για το 2010 είναι 36%, το 2011 33% και το 2012 στο 31%. Αυτή η διαφορά οφείλεται σε έξοδα για αμοιβές δικαστικών επιμελητών (61.00.16.0001), σε έξοδα για αμοιβές υπηρετούντων με σύμβαση έργου (61.00.17.0001), σε έξοδα παροχής υπηρεσιών για την φροντίδα αδέσποτων σκύλων (61.00.17.0003) και στις δαπάνες για την φιλοξενία παιδιών οικονομικά αδυνάτων δημοτών μας σε ιδιωτικές κατασκηνώσεις (61.00.17.0010).

ΔΙΑΓΡΑΜΜΑ 6

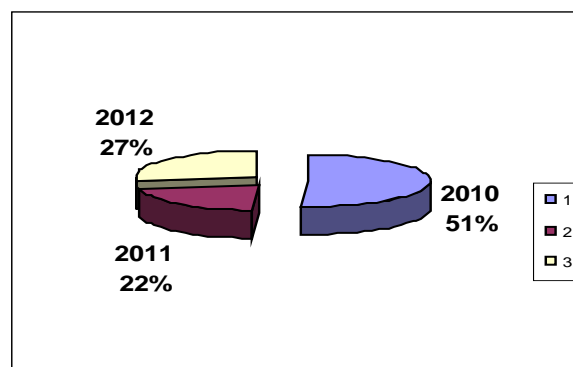
62 ΠΑΡΟΧΕΣ ΤΡΙΤΩΝ		
6.965.145,98	43,60	2010
8.104.370,42	50,74	2011
7.869.182,14	49,26	2012
15.973.552,56		



Στο διάγραμμα 6 διαπιστώνουμε ότι οι παροχές τρίτων το 2010 είχαν ποσοστό 30%, το 2011 36% και 2012 34%. Διαπιστώθηκε ότι η διαφορά προκύπτει από τα έξοδα ταχυδρομικά ΦΠΑ 0% (62.03.21.0000), από τα έξοδα τηλεφ- τηλεγρ- τηλετυπικά εσωτερικού ΦΠΑ (62.03.22.0000) και σε έξοδα μισθώματα κτιρίων – τεχνικών έργων ακινήτων (62.04.32.0000).

ΔΙΑΓΡΑΜΜΑ 7

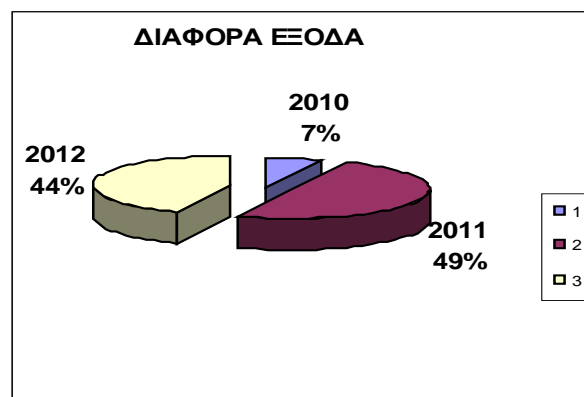
63 ΦΟΡΟΙ - ΤΕΛΗ		
282.168,33	51,03	2010
119.037,16	21,53	2011
151.781,85	27,45	2012
552.987,34		



Παρατηρώντας το διάγραμμα 7 διαπιστώνουμε ότι το μεγαλύτερο ποσοστό των φόρων και τελών ήταν το 2010 με ποσοστό 51%, ενώ τα έτη 2011 και 2012 μειώθηκε σημαντικά στο 22% και στο 27% αντίστοιχα. Αυτή η διαφορά οφείλεται στο (ΕΤΑΚ) πληρωμή ενιαίου τέλους ακίνητης περιουσίας (63.98.31.0004).

ΔΙΑΓΡΑΜΜΑ 8

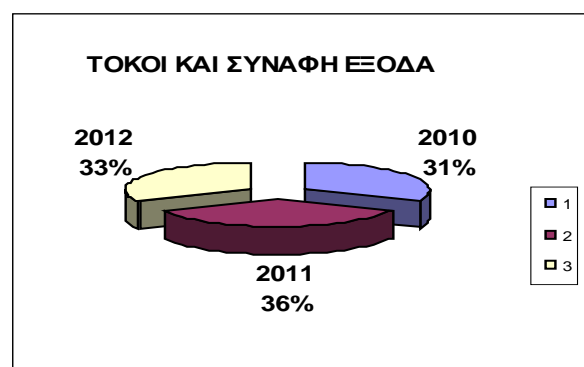
64 ΔΙΑΦΟΡΑ ΕΞΟΔΑ		
10.519.173,49	6,71	2010
78.005.419,03	49,76	2011
68.229.147,66	43,53	2012
156.753.740,18		



Παρατηρώντας το διάγραμμα 8 διαπιστώνουμε ότι το ποσοστό στα διάφορα έξοδα το 2010 ήταν στο 7%, ενώ τα επόμενα δύο έτη 2011 και 2012 βλέπουμε μεγάλη αύξηση στο 49% και 44% αντίστοιχα. Αυτή η διαφορά οφείλεται στα έξοδα για την διοργάνωση συνεδρίων, συναντήσεων, διαλέξεων(64.02.42.0000), στις λοιπές δαπάνες δημοσίων σχέσεων (64.02.34.0001), στα έξοδα ενημέρωσης και προβολής δραστηριοτήτων του Δήμου(64.02.31.0001), στα οδοιπορικά έξοδα και αποζημίωση μετακινούμενων υπαλλήλων (64.01.22.0000) και στην οργάνωση εκδηλώσεων για θέματα παιδείας (64.02.43.0002).

ΔΙΑΓΡΑΜΜΑ 9

65 ΤΟΚΟΙ ΚΑΙ ΣΥΝΑΦΗ ΕΞΟΔΑ		
7.563.273,21	31,25	2010
8.766.178,52	36,22	2011
7.872.187,53	32,53	2012
24.201.639,26		

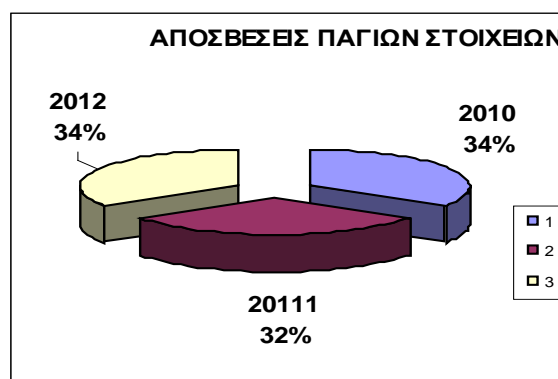


Οι τόκοι και τα συναφή έξοδα το 2010 είχαν ποσοστό 31%, το 2011 ήταν στο

36% και το 2012 στο 33%. ΔΙΑΓΡΑΜΜΑ 9. Αυτό οφείλεται σε συμβολαιογραφικά έξοδα και δαπάνες σύναψης δανείων λειτουργικών δαπανών υπέρ ΤΠΔ (65.08.14.0001).

ΔΙΑΓΡΑΜΜΑ 10

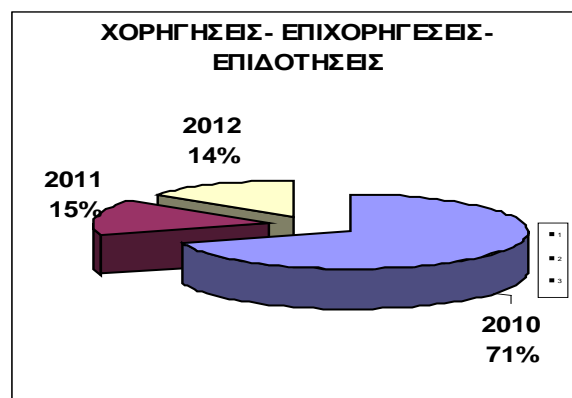
66 ΑΠΟΣΒΕΣΕΙΣ ΠΑΓΙΩΝ ΣΤΟΙΧΕΙΩΝ		
8.487.456,26	33,79	2010
8.065.189,29	32,11	2011
8.564.777,83	34,10	2012
25.117.423,38		



Οι αποσβέσεις πάγιων στοιχείων το 2010 και το 2012 είχαν ποσοστό 34%, ενώ το 2011 μειώθηκαν στο 32%. ΔΙΑΓΡΑΜΜΑ 10. Η διαφορά αυτή οφείλεται στις αποσβέσεις φορτηγών- ρυμούλκες- ειδικής χρήσεως (66.03.02.0000), στις αποσβέσεις σε λοιπά μέσα μεταφοράς (66.03.09.0000) στα αποσβεσμένα λοιπά τεχνικά έργα (66.01.02.0000) και στα αποσβεσμένα εργαλεία (66.02.03.0000).

ΔΙΑΓΡΑΜΜΑ 11

67 ΧΟΡΗΓΗΣΕΙΣ - ΕΠΙΧΟΡΗΓΗΣΕΙΣ - ΕΠΙΔΟΤΗΣΕΙΣ		
6.521.158,66	70,34	2010
1.426.276,46	15,38	2011
1.323.244,56	14,27	2012
9.270.679,68		



Οι χορηγήσεις-επιχορηγήσεις για το 2010 είχαν ποσοστό 71%, ενώ για τα έτη 2011 και 2012 παρατηρούμε μεγάλη μείωση στο 15% και 14% αντίστοιχα. ΔΙΑΓΡΑΜΜΑ 11. Αυτή η διαφορά οφείλεται στο ότι τα έτη 2011 και 2012 δεν δόθηκαν καθόλου επιχορηγήσεις σε οργανισμούς κοινωνικής πρόνοιας ΚΑΠΗ (67.15.01.0000).

ΔΙΑΓΡΑΜΜΑ 12

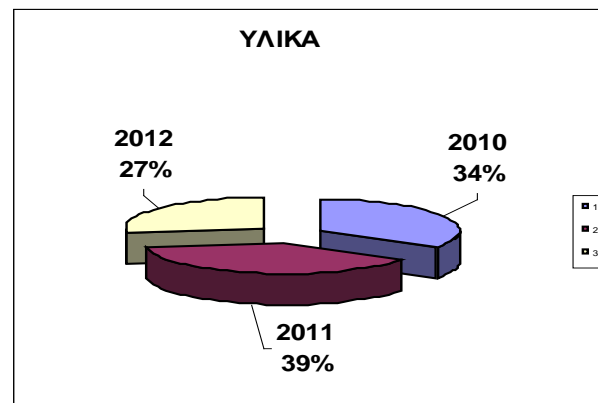
68 ΠΡΟΒΛΕΨΕΙΣ ΕΚΜΕΤΑΛΕΥΣΕΩΣ		
9.576,59	2,76	2010
337.397,68	97,24	2011
0,00	0,00	2012
346.974,27		



Όπως παρατηρούμε στο διάγραμμα 12 οι προβλέψεις εκμετάλλευσης για το 2010 είχαν ποσοστό 3%, το 2011 97% και το 2012 0%. Αυτό οφείλεται στις προβλέψεις για αποζημίωση προσωπικού λόγω εξόδου από την υπηρεσία (68.00.00.0000).

ΔΙΑΓΡΑΜΜΑ 13

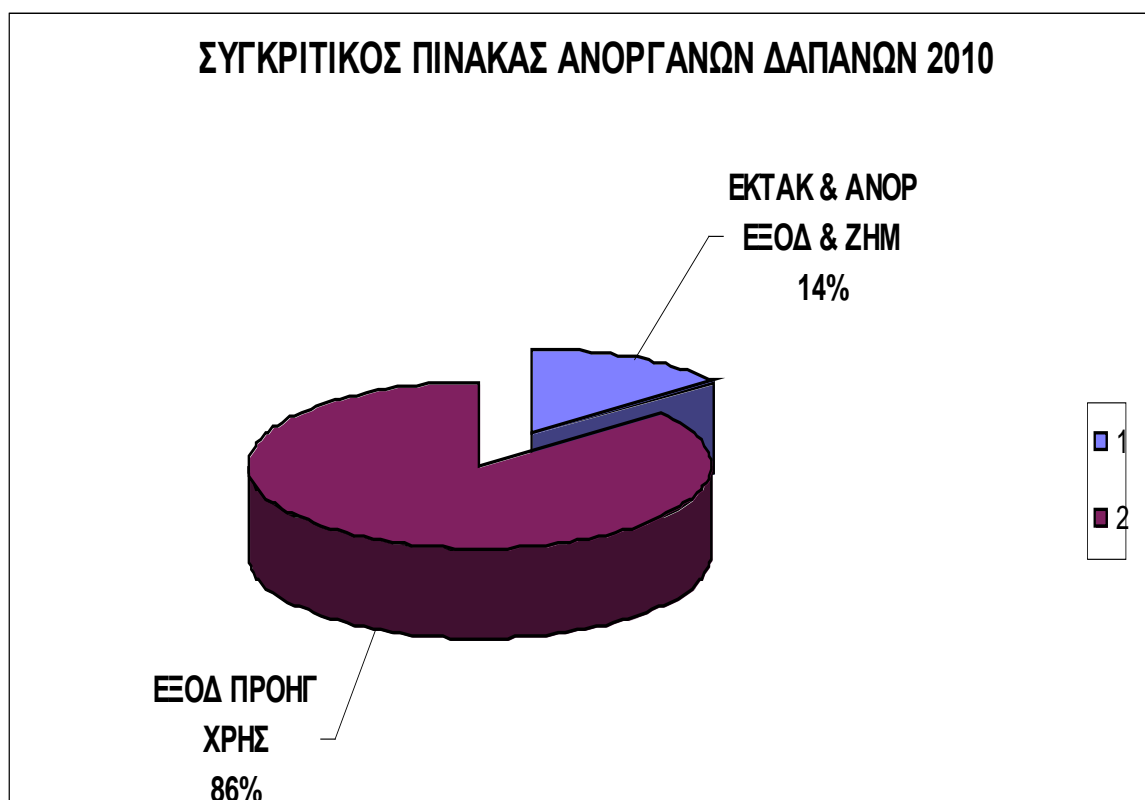
24-25-26 ΥΛΙΚΑ		
2.670.352,27	34,14	2012
3.045.738,64	38,94	2012
2.104.651,23	26,91	2012
7.820.742,14		



Όπως παρατηρούμε στο διάγραμμα 13 τα υλικά είχαν ποσοστό 34% το 2010, 39% το 2011 και 27% το 2012.

ΑΝΟΡΓΑΝΕΣ ΔΑΠΑΝΕΣ						
	2010	%	2011	%	2012	%
81.00 Εκτακτα & ανόργανα έξοδα & ζημίες	178.556,43	14,46	589,74	0,15	343.846,98	16,71
82.00 Έξοδα προηγούμενων χρήσεων	1.056.648,55	85,54	380.604,61	99,85	1.713.277,52	83,29
ΣΥΝΟΛΟ ΑΝΟΡΓΑΝΩΝ ΔΑΠΑΝΩΝ	1.235.204,98		381.194,35		2.057.124,50	

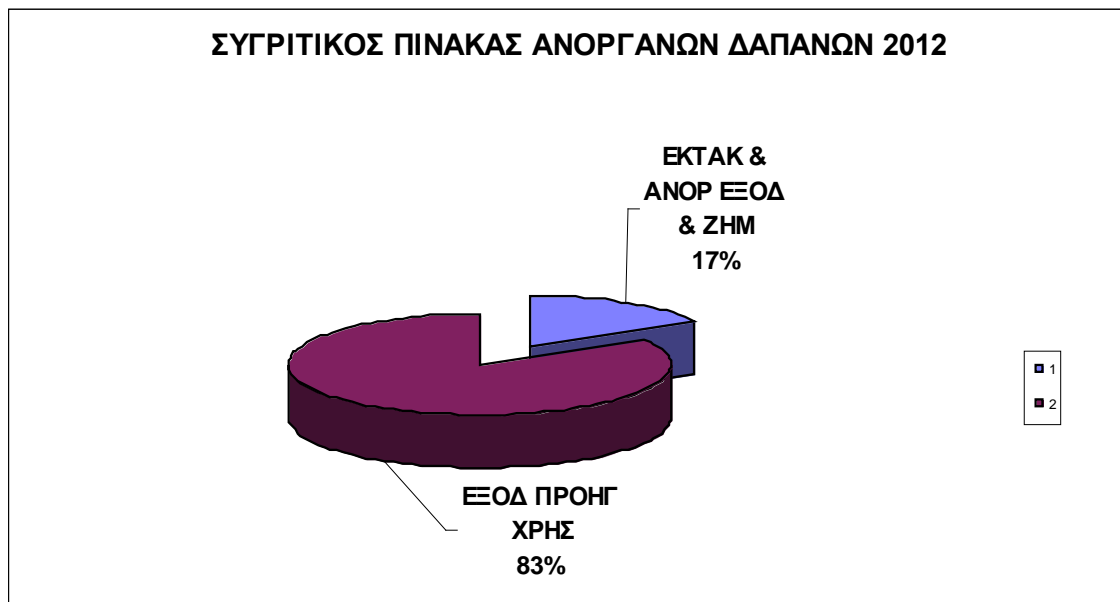
ΔΙΑΓΡΑΜΜΑ 14



ΔΙΑΓΡΑΜΜΑ 15



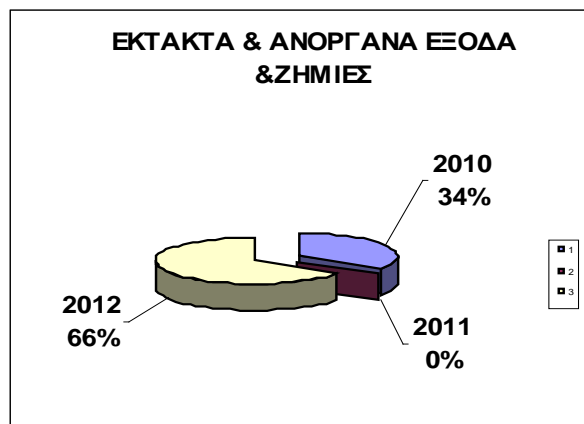
ΔΙΑΓΡΑΜΜΑ 16



Όπως παρατηρούμε τα έτη 2010, 2011 και 2012 το μεγαλύτερο ποσοστό των ανόργανων δαπανών είναι τα έξοδα προηγούμενων χρήσεων με ποσοστό 86%, 100%, και 83% αντίστοιχα. ΔΙΑΓΡΑΜΜΑ 14, 15, 16 .

ΔΙΑΓΡΑΜΜΑ 17

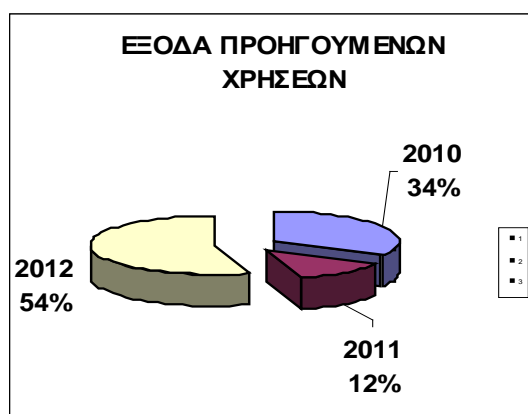
81.00 ΕΚΤΑΚΤΑ & ΑΝΟΡΓΑΝΑ ΕΞΟΔΑ & ΖΗΜΙΕΣ		
178.556,43	34,14	2010
589,74	0,11	2011
343.846,98	65,75	2012
522.993,15		



Τα έκτακτα , ανόργανα έξοδα και οι ζημίες το 2010 είχαν ποσοστό 34%, το 2011 0% και το 2012 66%. ΔΙΑΓΡΑΜΜΑ 17. Αυτή η διαφορά οφείλεται στους τόκους υπερημερίας χρήσης (81.00.23.0000), στα λοιπά έκτακτα ανόργανα έξοδα (81.00.99.0000) και στις αναλογούσες στη χρήση επιχορηγήσεις πάγιες επενδύσεις (81.01.05.0000).

ΔΙΑΓΡΑΜΜΑ 18

82.00 ΕΞΟΔΑ ΠΡΟΗΓΟΥΜΕΝΩΝ ΧΡΗΣΕΩΝ		
1.056.648,55	33,54	2010
380.604,61	12,08	2011
1.713.277,52	54,38	2012
3.150.530,68		



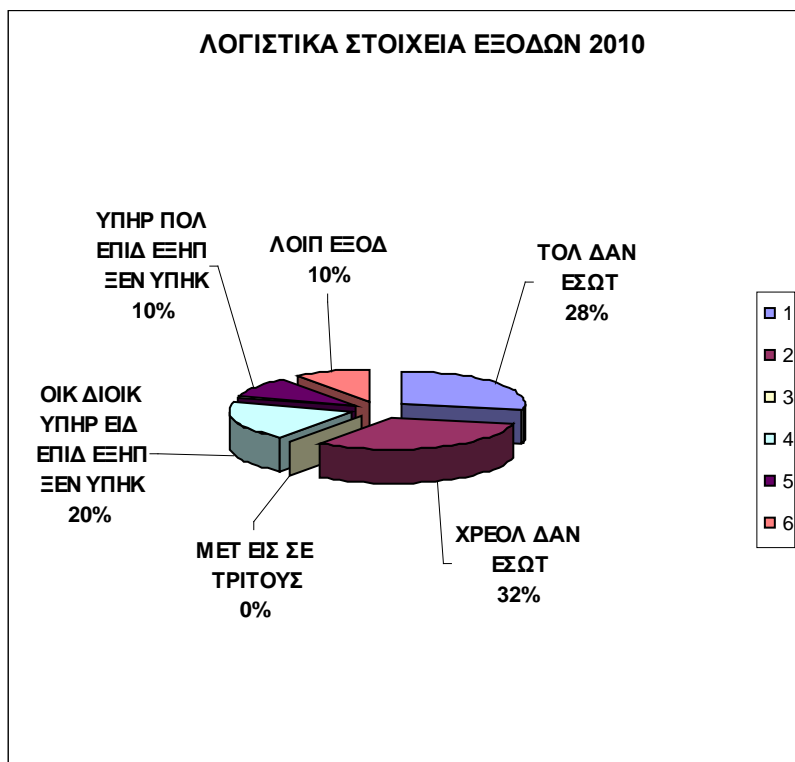
Παρατηρώντας το διάγραμμα 18 βλέπουμε ότι τα έξοδα των προηγούμενων χρήσεων το 2010 ήταν 34%, το 2011 12% και το 2012 54%.

7.2 Αναλυτική σύγκριση των μεγαλύτερων εξόδων με πίνακες

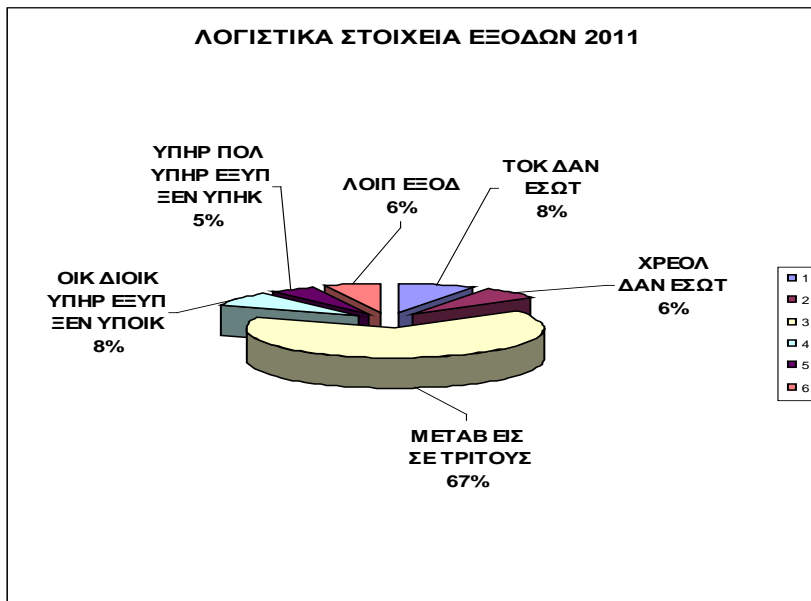
ΑΠΟΛΟΓΙΣΤΙΚΑ ΣΤΟΙΧΕΙΑ ΕΞΟΔΩΝ 2010-2011-2012 (Ιανουάριος - Δεκέμβριος)							
		2010		2011		2012	
	Περιγραφή	Πληρωθέντα	ΠΟΣΟΣΤΟ	Πληρωθέντα	ΠΟΣΟΣΤΟ	Πληρωθέντα	ΠΟΣΟΣΤΟ
	65.06.11.0000 Γενικές Υπηρεσίες - Τόκοι δανείων εσωτερικού Γενικές Υπηρεσίες	10.852.502,53	27,92	7.126.707,54	8,23	6.089.116,09	7,54
	45.14.00.0002 Γενικές Υπηρεσίες - Χρεολύσια δανείων εσωτερικού. Γενικές Υπηρεσίες	12.482.273,06	32,12	5.575.020,49	6,44	5.263.100,00	6,52
	64.30.18.0001 Γενικές Υπηρεσίες - Λοιπές υποχρεωτικές πληρωμές για μεταβιβάσεις εισοδημάτων σε τρίτους. Γενικές Υπηρεσίες	0,00	0,00	57.641.147,71	66,56	59.380.343,84	73,52
	60.01.11.0004 Οικονομικές και Διοικητικές υπηρεσίες - Ειδικό επίδομα λόγω εξυπηρέτησης υπηκόων ξένων χωρών (Ν. 3386/05 αρ. 92 παρ.6).Δημοτική Αστυνομία	7.585.108,73	19,52	6.711.080,61	7,75	5.341.866,65	6,61
	60.01.11.0005 Υπηρεσίες Πολιτισμού, Αθλητισμού και κοινωνικής πολιτικής - Ειδικό επίδομα λόγω εξυπηρέτησης υπηκόων ξένων χωρών (Ν. 3386/05 αρ. 92 παρ.6).Δημοτική Αστυνομία	4.054.710,05	10,43	4.303.453,22	4,97	3.608.014,95	4,47
	82.00.17.0000 Λοιπά έξοδα .Γενικές Υπηρεσίες	3.889.692,87	10,01	5.237.865,36	6,05	1.081.570,68	1,34

	38.864.287,24		86.595.274,93		80.764.012,21	
--	---------------	--	---------------	--	---------------	--

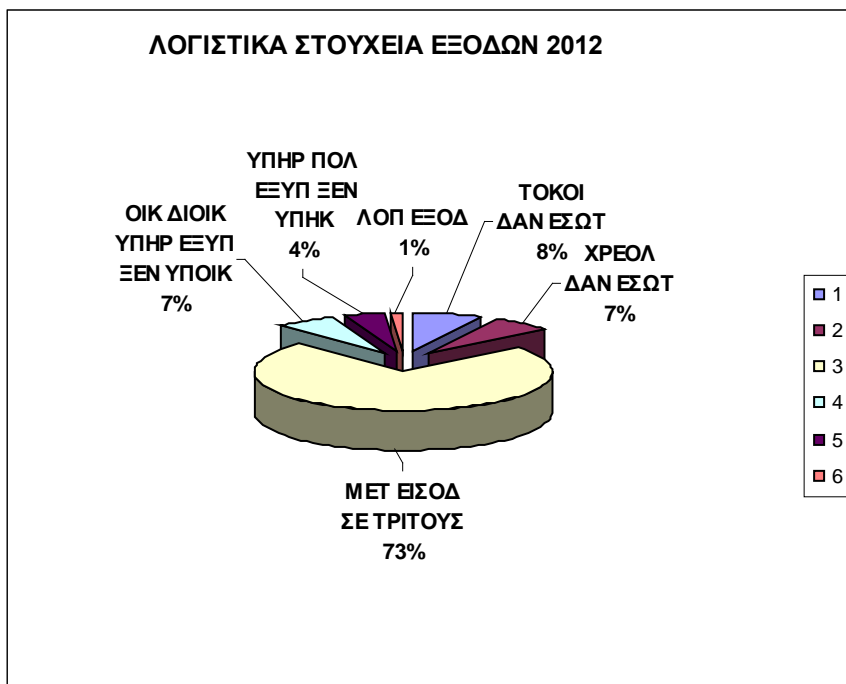
ΔΙΑΓΡΑΜΜΑ 1



ΔΙΑΓΡΑΜΜΑ 2



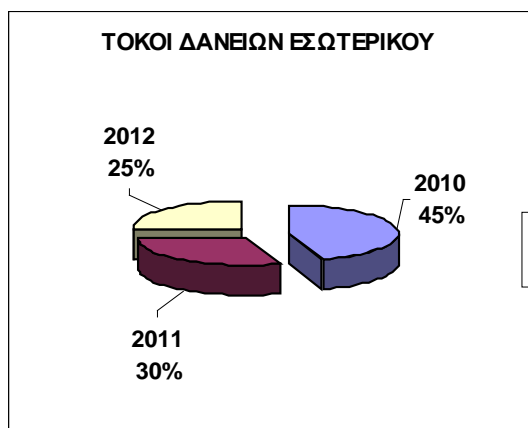
ΔΙΑΓΡΑΜΜΑ 3



Όπως παρατηρούμε το μεγαλύτερο ποσοστό των εξόδων για το έτος 2010 ήταν τα χρεολύσια δανείων εσωτερικού με ποσοστό 32% . Ενώ για το έτος 2011 και 2012 το μεγαλύτερο ποσοστό είχαν τα προνοιακά επιδόματα με ποσοστό 67% και 73% αντίστοιχα. ΔΙΑΓΡΑΜΜΑ 1,2,3.

ΔΙΑΓΡΑΜΜΑ 4

65.06.11.000 ΓΕΝΙΚΕΣ ΥΠΗΡΕΣΙΕΣ - ΤΟΚΟΙ ΔΑΝΕΙΩΝ ΕΣΩΤΕΡΙΚΟΥ		
10.852.502,53	45,09	2010
7.126.707,54	29,61	2011
6.089.116,09	25,30	2012
24.068.326,16		



Οι τόκοι δανείων εσωτερικού το 2010 ήταν 45% , ενώ το 2010 το ποσοστό μειώθηκε στο 30% και 25% αντίστοιχα. Διάγραμμα 4. Αυτή η μείωση οφείλεται σε συμβολαιογραφικά έξοδα και δαπάνες σύναψης δανείων λειτουργικών δαπανών υπέρ ΤΠΔ.

ΔΙΑΓΡΑΜΜΑ 5

45.14.00.0002 ΓΕΝΙΚΕΣ ΥΠΗΡΕΣΙΕΣ - ΧΡΕΟΛΥΣΙΑ ΔΑΝΕΙΩΝ ΕΣΩΤΕΡΙΚΟΥ		
12.482.273,06	53,53	2010
5.575.020,49	23,91	2011
5.263.100,00	22,57	2012
23.320.393,55		

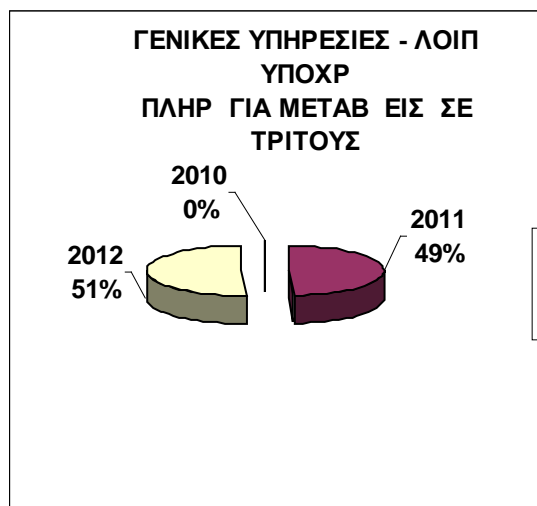


Τα χρεολύσια δανείων εσωτερικού για το 2010 ήταν 53%, ενώ για τα έτη 2011 και 2012 το ποσοστό μειώθηκε στο 24% και 23% αντίστοιχα. Αυτή η διαφορά οφείλεται στη νέα ρύθμιση μεταξύ του ταμείου παρακαταθηκών και δανείων (με ταυτόχρονη έγκριση του Υπουργείου οικονομικών) δίνοντας τη

δυνατότητα στους Δήμους να αποπληρώσουν τα δάνειά τους με ευνοϊκότερους όρους ώστε να ανταπεξέλθουν οικονομικά. ΔΙΑΓΡΑΜΜΑ 5.

ΔΙΑΓΡΑΜΜΑ 6

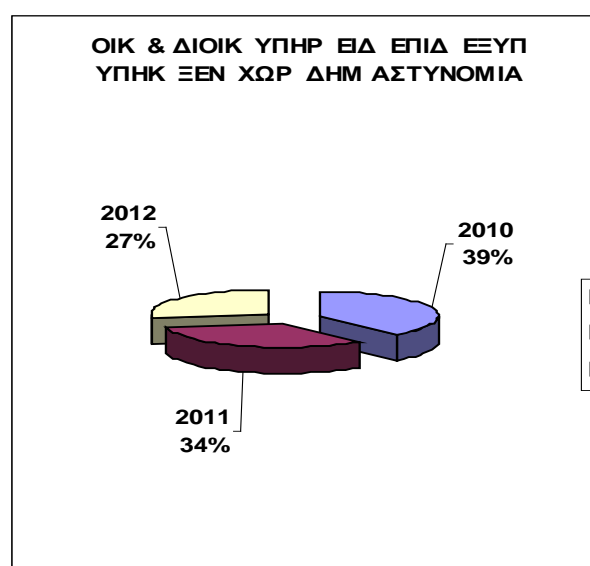
64.30.18.0001 ΓΕΝΙΚΕΣ ΥΠΗΡΕΣΙΕΣ - ΛΟΙΠΕΣ ΥΠΟΧΡΕΩΤΙΚΕΣ ΠΛΗΡΩΜΕΣ ΓΙΑ ΜΕΤΑΒΙΒΑΣΕΙΣ ΕΙΣΟΔΗΜΑΤΩΝ ΣΕ ΤΡΙΤΟΥΣ		
0,00	0,00	2010
57.641.147,71	49,26	2011
59.380.343,84	50,74	2012
117021491,55		



Οι λοιπές υποχρεώσεις πληρωμές για μεταβιβάσεις εισοδημάτων σε τρίτους(προνοιακά επιδόματα) για το 2010 ήταν 0%, ενώ για τα έτη 2011 και 2012 τα ποσοστά ήταν 49% και 51% αντίστοιχα. Ο λόγος που το ποσοστό των προνοιακών επιδομάτων ήταν μηδενικό το 2010 οφείλεται στο ότι μέχρι τότε την διαχείριση των προνοιακών επιδομάτων την πραγματοποιούσε τμήμα της πρόνοιας της νομαρχίας, ενώ από το 2011 την διαχείριση των επιδομάτων ανέλαβαν οι δήμοι. ΔΙΑΓΡΑΜΜΑ 6.

ΔΙΑΓΡΑΜΜΑ 7

60.01.11.0004 ΟΙΚΟΝΟΜΙΚΕΣ ΚΑΙ ΔΙΟΙΚΗΤΙΚΕΣ ΥΠΗΡΕΣΙΕΣ-ΕΙΔΙΚΟ ΕΠΙΔΟΜΑ ΛΟΓΩ ΕΞΥΠΗΡΕΤΗΣΗΣ ΥΠΗΚΟΩΝ ΞΕΝΩΝ ΧΩΡΩΝ ΔΗΜΟΤΙΚΗ ΑΣΤΥΝΟΜΙΑ		
7.585.108,73	38,62	2010
6.711.080,61	34,17	2011
5.341.866,65	27,20	2012
19.638.055,99		



Το ειδικό επίδομα στις οικονομικές και διοικητικές υπηρεσίες για το έτος 2010 το ποσοστό ήταν 39%, ενώ για τα έτη 2011 και 2012 τα ποσοστά μειώθηκαν στο 34% και

στο 27% αντίστοιχα. Αυτή η μείωση οφείλεται στην οικονομική κρίση που υπέστη η χώρα μας τα τελευταία χρόνια, έτσι είχαμε σαν αποτέλεσμα πολλοί ξένοι υπήκοοι να μην ανανεώσουν τις άδειες διαμονής τους στη χώρα μας. ΔΙΑΓΡΑΜΜΑ 7.

ΔΙΑΓΡΑΜΜΑ 8

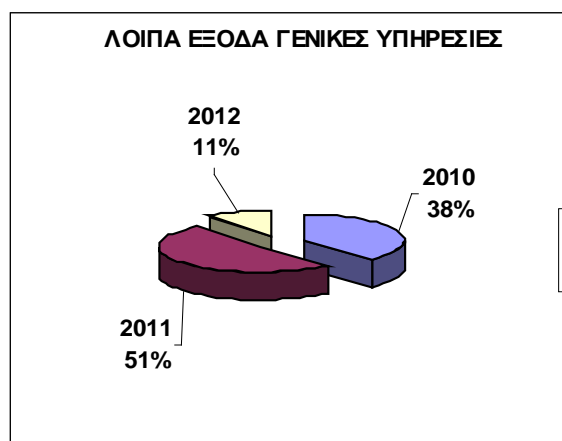
60.01.11.0005 ΥΠΗΡΕΣΙΕΣ ΠΟΛΙΤΙΣΜΟΥ, ΑΘΛΗΤΙΣΜΟΥ ΚΑΙ ΚΟΙΝΩΝΙΚΗΣ ΠΟΛΙΤΙΚΗΣ - ΕΙΔΙΚΟ ΕΠΙΔΟΜΑ ΛΟΓΩ ΕΞΥΠΗΡΕΤΗΣΗΣ ΥΠΗΚΟΩΝ ΞΕΝΩΝ ΧΩΡΩΝ ΔΗΜΟΤΙΚΗ ΑΣΤΥΝΟΜΙΑ		
4.054.710,05	33,88	2010
4.303.453,22	35,96	2011
3.608.014,95	30,15	2012
11.966.178,22		



Το ειδικό επίδομα υπηρεσίας αθλητισμού και πολιτισμού για το 2010 ήταν 34%, το 2011 ήταν 36% ενώ το 2012 ήταν 30%. Αυτό οφείλεται στο ότι πολλοί ξένοι υπήκοοι έβγαλαν άδειες ελληνικής ιθαγένειας. ΔΙΑΓΡΑΜΜΑ 8.

ΔΙΑΓΡΑΜΜΑ 9

82.00.17.0000 ΛΟΙΠΑ ΕΞΟΔΑ ΓΕΝΙΚΕΣ ΥΠΗΡΕΣΙΕΣ		
3.889.692,87	38,10	2010
5.237.865,36	51,31	2011
1.081.570,68	10,59	2012
10.209.128,91		



Όπως παρατηρούμε τα λοιπά έξοδα γενικές υπηρεσίες για το έτος 2010 το ποσοστό ήταν 38%, για το 2011 αυξήθηκε στο 51% ενώ το 2012 το ποσοστό μειώθηκε στο 11%. ΔΙΑΓΡΑΜΜΑ 9. Από το 2010 στο 2011 παρατηρούμε μία αύξηση στο ποσοστό, αυτό οφείλεται στις δικαστικές αποφάσεις που κέρδισαν οι αορίστου χρόνου με αποτέλεσμα να πληρώνει ο Δήμος, καθώς και στο ΕΣΔΝΑ όπου ο Δήμος πληρώνει

για να μπορεί να πηγαίνει τα σκουπίδια στη χωματερή των Άνω Λιοσίων. Βέβαια από το 2011 στο 2012 διαπιστώθηκε πολύ μεγάλη μείωση στο ποσοστό των λοιπών γενικών εξόδων, αυτή οφείλεται στη μείωση του μισθού του δημάρχου και στη μείωση των αντιδημάρχων όπου από τους επτά αντιδημάρχους που έχει ο Δήμος Πειραιά λαμβάνουν μισθό οι τέσσερις.

ΣΥΜΠΕΡΑΣΜΑ

Συνοψίζοντας διαπιστώσαμε πως το μεγαλύτερο ποσοστό εσόδων του Δήμου Πειραιά πηγάζει από το τέλος καθαριότητας και φωτισμού, το τέλος ακίνητης περιουσίας, τους κεντρικούς αυτοτελείς πόρους για την κάλυψη γενικών αναγκών (ΚΑΠ), τους κεντρικούς αυτοτελείς πόρους από το πρόγραμμα Δημοσιών Επενδύσεων (ΣΑΤΑ), τα τακτικά έσοδα από τέλη καθαριότητας και ηλεκτροφωτισμού και τέλος από τα έκτακτα γενικά έσοδα. Παρατηρήσαμε ότι το 2010 και το 2011 η κύρια πηγή εσόδων του Δήμου Πειραιά ήταν οι κεντρικοί αυτοτελείς πόροι ενώ το 2012 κύρια πηγή εσόδων ήταν το τέλος καθαριότητας και φωτισμού.

Επίσης διαπιστώσαμε ότι το μεγαλύτερο ποσοστό των εξόδων του Δήμου Πειραιά είναι οι τόκοι δανείων εσωτερικού, τα χρεολύσια δανείων εσωτερικού, το επίδομα που καταβάλλεται στους δημοτικούς αστυνομικούς, τα προνοιακά επιδόματα που λαμβάνουν τα άτομα με βαριά αναπηρία καθώς και τα λοιπά γενικά έξοδα. Παρατηρήσαμε ότι το 2010 το μεγαλύτερο έξοδο του Δήμου

Πειραιά ήταν τα χρεολύσια δανείων εσωτερικού, ενώ το 2011 και το 2012 τα προνοιακά επιδόματα που λαμβάνουν τα άτομα με βαριά αναπηρία.

Θα είχε ενδιαφέρον να μελετηθεί το πως θα διαμορφωθούν τα έσοδα και τα έξοδα του Δήμου τα επόμενα χρόνια, καθώς και ποια θα είναι η κύρια πηγή εσόδων

και τα μεγαλύτερα έξοδά του.



Εσωτερική άποψη του Βεάκειου

ΒΙΒΛΙΟΓΡΑΦΙΑ

1. Σάνδρα Ι. Κοέν Λογιστική Δημοσίου Τομέα , Αθήνα 2005-2006
2. Γκούμας Σ. Σημειώσεις από το Δημόσιο Λογιστικό στο Διπλογραφικό Λογιστικό Σύστημα Αθήνα 2013.
3. Παπαηλίας Θ. Σημειώσεις Δημόσιας οικονομικής & Δημοσιονομικής πολιτικής Αθήνα 2011.
4. Λεκαράκου – Νιζάμη Κ. Χρηματοοικονομική Λογιστική Ι, Πειραιάς 2008
5. Καλλιαντάσης Γ. Τα Έσοδα των Δήμων Μάιος 2011.
6. Καραγιάνης Σ. Ο Οικονομικός προγραμματισμός των Δήμων και ο νέος τύπος προϋπολογισμού Κ.Υ.Α. 7028/04
7. Θεοδώρου Ι. Οι δαπάνες των Ο.Τ.Α.
8. Θεοδώρου Ι. Τα έσοδα των Δήμων & Κοινοτήτων
9. Ο Δημοτικός και Κοινοτικός Κώδικας εκδόσεις ΕΕΤΑΑ

10.Περιοδικό <<Τετράδια αυτοδιοίκησης>>

11.Προσωπική συνέντευξη από προσωπικό του Δήμου Πειραιά
(ερωτήθηκαν οκτώ εργαζόμενοι)

Δικτυακοί τόποι

www.eetta.gr

www.pireasnet.gr

dimosnet.gr

ΠΔ 315/1999

ΚΥΑ 7028/2004

Ν. 3852/2010

παρ. 5 του άρθρου 102 του Συντάγματος Η παρ. 9 του άρθ. 14 του Ν.
2307/95

(Ν. 3463/2006) στο άρθρο 155

Μέχρι 31/12/1996 με τις εγκυκλίους του Υπουργείου Εσωτερικών
31727/1978,74848/2304/1978 και 27652/1979

παρ. 1 του άρθρου 157 του Ν. 3463/2006 (παρ. 1 του άρθρου 25 του
Ν.1828/1989).

παρ. 2 του άρθρου 157 του Ν. 3463/2006 (παρ. 2 του άρθρου 25 του
1828/1989)

ΠΔ 315/99

παρ. 12 του άρθρου 25 του Ν. 1828/89

άρθρου 66 του Β.Δ/τος 24/9-20/10/1958

άρθρο 24 του Ν. 2130/93

άρθρο 2 του Ν. 339/76

άρθρο 23 του Ν. 3756/2009

Ν. 2696/99 με το Ν. 3542/07

αρθ.94 παρ.3β περ.17 του ν.3852/2010

Σχετική η υπ' αριθ.43721/13.07.2009:ΦΕΚ 1492/23.07.2009 τεύχος Β΄
απόφαση ΥΠΕΣ

παρ. 9 του άρθρου 28 του Ν. 3613/07

παρ. 5 του άρθρου 92 του Ν. 3386/05

παρ. 1 του άρθρου 20 του Ν. 3536/2007

άρθρο 93 του Ν. 3386/05

άρθρο 81 του Ν.4172/2013

Ν. 2696/1999 άρθρο 45 παρ 3

παρ 45 του άρθρου 14 του Ν. 2817/00